

Отчет об исполнении бюджета

Городского округа Зарайск

за 2021 год



Содержание

- **Понятия и термины**
- **Сведения об отдельных показателях социально-экономического развития**
- **Основные показатели исполнения бюджета**
- **Исполнение бюджета по доходам**
- **Информация о налоговых льготах**
- **Исполнение бюджета по расходам**
- **В том числе по разделам бюджетной классификации**
- **Структура муниципального долга**
- **Итоги реализации муниципальных программ**
- **Дополнительная информация**

Понятия и термины

- **Бюджет - форма образования и расходования денежных средств, предназначенных для финансового обеспечения задач и функций государства и местного самоуправления;**
- **Доходы бюджета - поступающие в бюджет денежные средства;**
- **Налоговые доходы - это поступления от уплаты налогов;**
- **Неналоговые доходы - поступления от уплаты пошлин и сборов, установленных законодательством Российской Федерации, а также штрафов за нарушение законодательства;**

Понятия и термины

- **Безвозмездные поступления** - поступающие в бюджет денежные средства на безвозвратной и безвозмездной основе в виде дотаций, субсидий, субвенций из других бюджетов бюджетной системы Российской Федерации;
- **Дотация** - межбюджетный трансферт, предоставляемый на безвозмездной и безвозвратной основе;
- **Субсидия** - межбюджетный трансферт из федерального бюджета, предоставляемый бюджетам субъектов Российской Федерации в целях финансирования расходных обязательств нижестоящего бюджета;

Понятия и термины

- **Субвенция - межбюджетный трансферт из федерального бюджета бюджетам субъектов Российской Федерации в целях финансового обеспечения расходных обязательств субъекта Российской Федерации и (или) муниципальных образований;**
- **Межбюджетные отношения - взаимоотношения между публично-правовыми образованиями по вопросам регулирования бюджетных правоотношений;**
- **Межбюджетные трансферты - средства, предоставляемые одним бюджетом бюджетной системы Российской Федерации другому бюджету бюджетной системы Российской Федерации;**
- **Расходы бюджета - выплачиваемые из бюджета денежные средства;**
- **Дефицит бюджета - превышение расходов бюджета над его доходами;**

Понятия и термины

- Профицит бюджета - превышение доходов над его расходами;
- Источники финансирования дефицита бюджета - средства, привлекаемые в бюджет для покрытия дефицита;
- Исполнение бюджета - процесс получения доходов и осуществление расходов, предусмотренных в утвержденном бюджете;
- Бюджетная классификация Российской Федерации - группировка доходов и расходов всех уровней бюджетной системы РФ, а также источников финансирования дефицитов этих бюджетов, используемая для составления и исполнения бюджетов.

Основные показатели исполнения

тыс. рублей

Показатели	План	Исполнение
Доходы	3 093 875,0	3 059 736,0
Расходы	3 165 245,0	3 065 442,0
Дефицит	-71 370,0	- 5 706,0

**Исполнение
бюджета городского
округа Зарайск по
доходам**

Доходы бюджета

Налоговые доходы

- Налог на доходы физических лиц
- Акцизы на подакцизные товары
- Налог, взимаемый в связи с применением упрощенной системы налогообложения
- Единый налог на вмененный доход
- Единый сельскохозяйственный налог
- Налог, взимаемый в связи с применением патентной системы налогообложения
- Налог на имущество физических лиц
- Земельный налог
- Госпошлина

Неналоговые доходы

- Доходы от использования имущества, находящегося в гос. и мун. собственности
- Платежи при пользовании природными ресурсами (плата за негативное воздействие на окружающую среду)
- Доходы от оказания платных услуг и компенсации затрат
- Доходы от продажи материальных и нематериальных активов
- Штрафы, санкции, возмещение ущерба

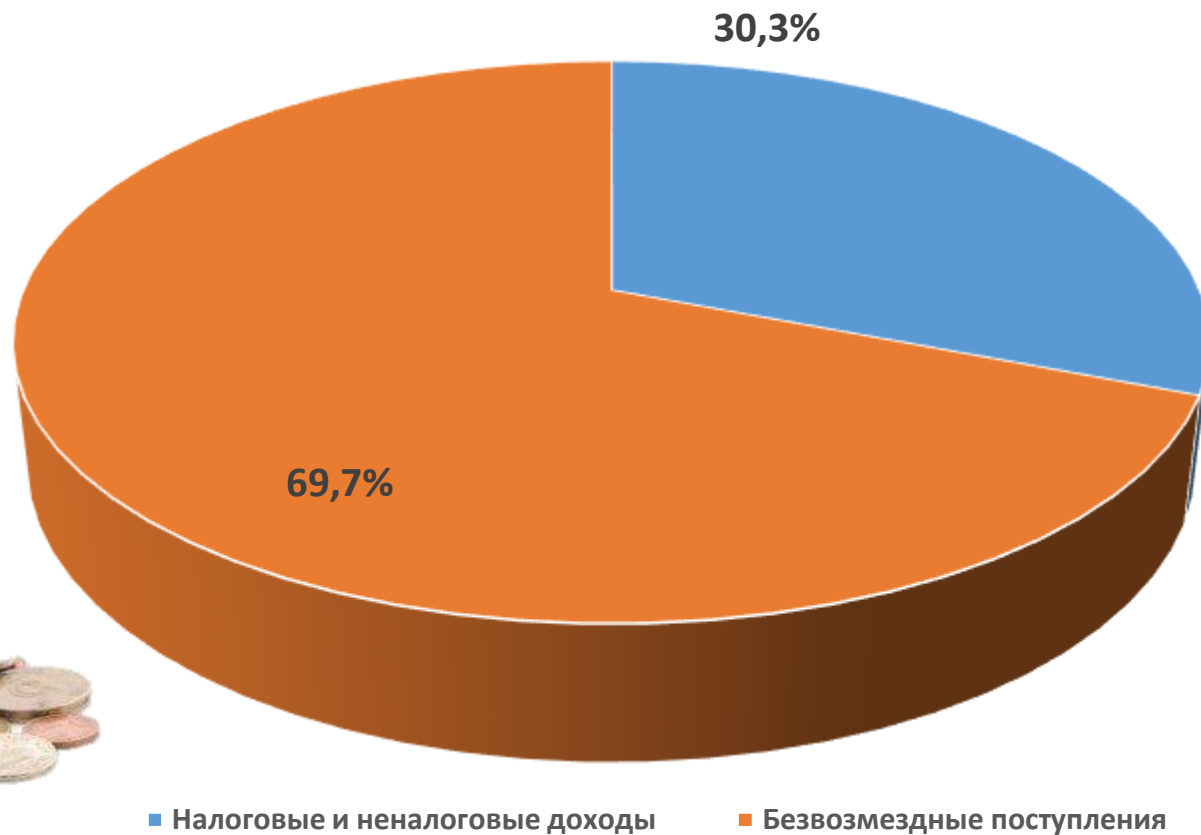
Безвозмездные поступления

- Дотации
- Субсидии
- Субвенции
- Прочие межбюджетные трансферты общего характера

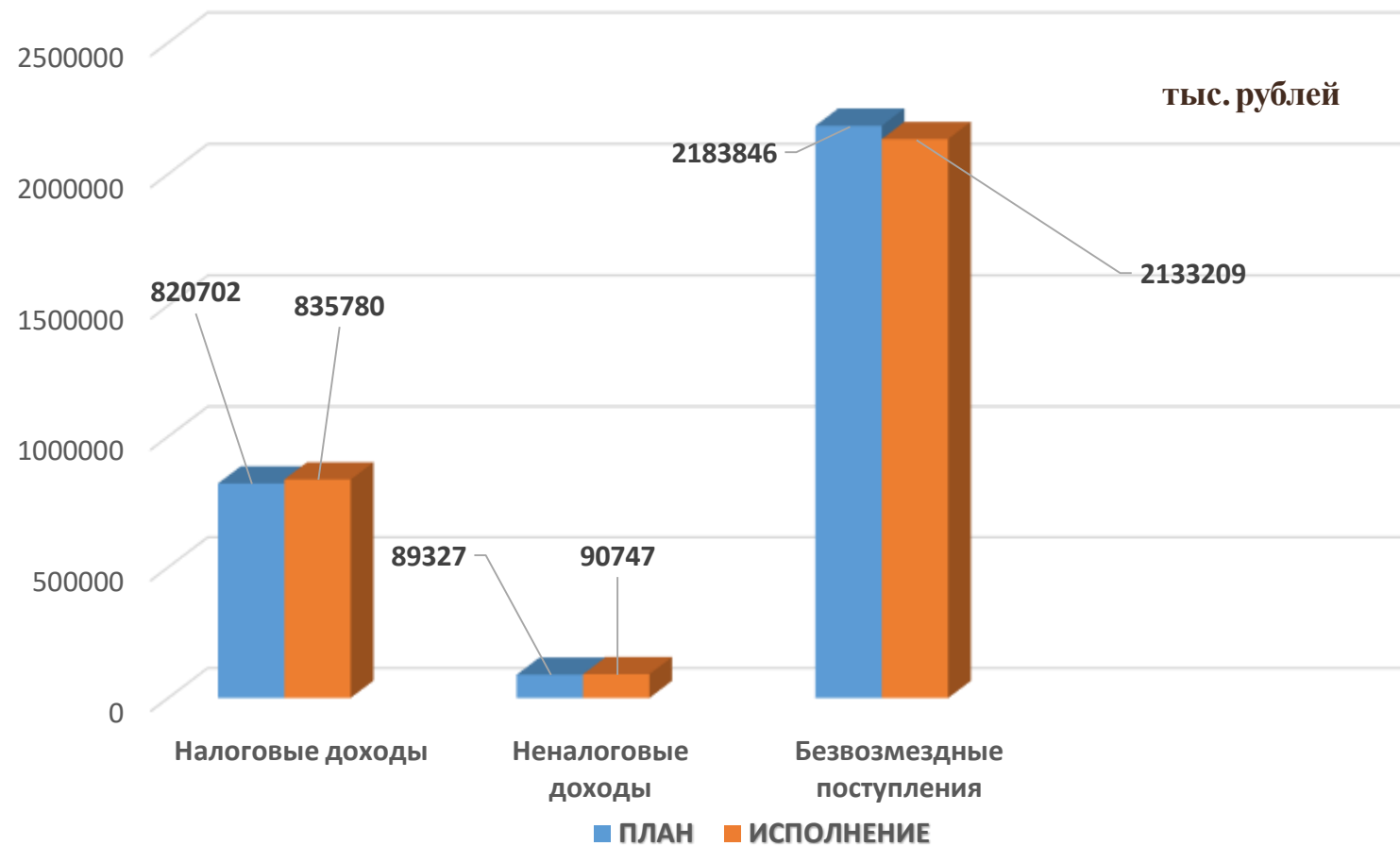
Структура доходов бюджета Городского округа Зарайск

Налоговые и неналоговые доходы 30,3%

Безвозмездные поступления 69,7%



Поступление доходов в бюджет городского округа Зарайск



Сведения об исполнении бюджета городского округа Зарайск Московской области по доходам в разрезе видов доходов в сравнении с запланированными значениями на соответствующий период и в сравнении с соответствующим периодом прошлого года (по состоянию на 01.01.2022)

Код бюджетной классификации (без указания кода главного администратора доходов бюджета)	Наименование доходов	План по решению о бюджете на 2021 год, тыс. руб.	Фактически исполнено по состоянию на 01.01.2022, тыс. руб.	% исполнение годового плана по состоянию на 01.01.2022	Фактически исполнено по состоянию на 01.01.2021, тыс. руб.	Темп роста к соответствующему периоду прошлого года, %
	ДОХОДЫ БЮДЖЕТА - ВСЕГО	3,093,875	3,059,736	98.9	2,705,365	113.1
1 00 00000 00 0000 000	НАЛОГОВЫЕ И НЕНАЛОГОВЫЕ ДОХОДЫ	910,029	926,527	101.8	837,077	110.7
	НАЛОГОВЫЕ ДОХОДЫ	820,702	835,780	101.8	763,586	109.5
1 01 00000 00 0000 000	НАЛОГИ НА ПРИБЫЛЬ, ДОХОДЫ	642,767	653,490	101.7	589,731	110.8
1 01 02000 01 0000 110	Налог на доходы физических лиц	642,767	653,490	101.7	589,731	110.8
1 03 00000 00 0000 000	НАЛОГИ НА ТОВАРЫ (РАБОТЫ, УСЛУГИ), РЕАЛИЗУЕМЫЕ НА ТЕРРИТОРИИ РОССИЙСКОЙ ФЕДЕРАЦИИ	43,515	43,587	100.2	40,187	108.5
1 03 02000 01 0000 110	Акцизы по подакцизным товарам (продукции), производимым на территории Российской Федерации	43,515	43,587	100.2	40,187	108.5
	Акцизы на автомобильный бензин	43,515	43,587	100.2	40,187	108.5
1 05 00000 00 0000 000	НАЛОГИ НА СОВОКУПНЫЙ ДОХОД	65,504	66,686	101.8	56,048	119.0
1 05 01000 00 0000 110	Налог, взимаемый в связи с применением упрощенной системы налогообложения	50,685	51,286	101.2	35,536	144.3
1 05 02000 02 0000 110	Единый налог на вмененный доход для отдельных видов деятельности	3,309	3,451	104.3	15,823	21.8
1 05 03000 01 0000 110	Единый сельскохозяйственный налог	20	20	100.0	48	41.7
1 05 04000 02 0000 110	Налог, взимаемый в связи с применением патентной системы налогообложения	11,490	11,929	103.8	4,641	257.0
1 06 00000 00 0000 000	НАЛОГИ НА ИМУЩЕСТВО	64,325	67,348	104.7	73,340	91.8
1 06 01000 00 0000 110	Налог на имущество физических лиц	20,301	20,621	101.6	17,399	118.5
1 06 06000 00 0000 110	Земельный налог	44,024	46,727	106.1	55,941	83.5
1 07 00000 00 0000 000	НАЛОГИ, СБОРЫ И РЕГУЛЯРНЫЕ ПЛАТЕЖИ ЗА ПОЛЬЗОВАНИЕ ПРИРОДНЫМИ РЕСУРСАМИ	0	0		0	
1 07 01020 01 0000 110	Налог на добычу общераспространенных полезных ископаемых					
1 07 01030 01 0000 110	Налог на добычу прочих полезных ископаемых (за исключением полезных ископаемых в виде природных алмазов)					
1 07 04000 01 0000 110	Сборы за пользование объектами животного мира и за пользование объектами водных биологических ресурсов					
1 08 00000 00 0000 000	ГОСУДАРСТВЕННАЯ ПОШЛИНА	4,591	4,669	101.7	4,280	109.1

1 09 00000 00 0000 000	ЗАДОЛЖЕННОСТЬ И ПЕРЕРАСЧЕТЫ ПО ОТМЕНЕННЫМ НАЛОГАМ, СБОРАМ И ИНЫМ ОБЯЗАТЕЛЬНЫМ ПЛАТЕЖАМ					
	НЕНАЛОГОВЫЕ ДОХОДЫ	89,327	90,747	101.6	73,491	123.5
1 11 00000 00 0000 000	ДОХОДЫ ОТ ИСПОЛЬЗОВАНИЯ ИМУЩЕСТВА, НАХОДЯЩЕГОСЯ В ГОСУДАРСТВЕННОЙ И МУНИЦИПАЛЬНОЙ СОБСТВЕННОСТИ	55,416	55,769	100.6	41,942	133.0
1 12 00000 00 0000 000	ПЛАТЕЖИ ПРИ ПОЛЬЗОВАНИИ ПРИРОДНЫМИ РЕСУРСАМИ	1,566	1,577	100.7	1,631	96.7
1 13 00000 00 0000 000	ДОХОДЫ ОТ ОКАЗАНИЯ ПЛАТНЫХ УСЛУГ (РАБОТ) И КОМПЕНСАЦИИ ЗАТРАТ ГОСУДАРСТВА	10,635	10,790	101.5	3,731	289.2
1 14 00000 00 0000 000	ДОХОДЫ ОТ ПРОДАЖИ МАТЕРИАЛЬНЫХ И НЕМАТЕРИАЛЬНЫХ АКТИВОВ	16,727	16,821	100.6	21,943	76.7
1 16 00000 00 0000 000	ШТРАФЫ, САНКЦИИ, ВОЗМЕЩЕНИЕ УЩЕРБА	4,483	4,769		3,115	153.1
1 17 00000 00 0000 000	ПРОЧИЕ НЕНАЛОГОВЫЕ ДОХОДЫ	500	1,021	204.2	1,129	90.4
2 00 00000 00 0000 000	БЕЗВОЗМЕЗДНЫЕ ПОСТУПЛЕНИЯ	2,183,846	2,133,209	97.7	1,868,288	114.2
2 02 00000 00 0000 000	БЕЗВОЗМЕЗДНЫЕ ПОСТУПЛЕНИЯ ОТ ДРУГИХ БЮДЖЕТОВ БЮДЖЕТНОЙ СИСТЕМЫ РОССИЙСКОЙ ФЕДЕРАЦИИ	2,206,004	2,155,367	97.7	1,892,902	113.9
2 02 10000 00 0000 151	Дотации бюджетам бюджетной системы Российской Федерации	532,884	532,884	100.0	422,807	126.0
2 02 20000 00 0000 151	Субсидии бюджетам бюджетной системы Российской Федерации (межбюджетные субсидии)	1,048,165	1,013,899	96.7	545,946	185.7
2 02 30000 00 0000 151	Субвенции бюджетам бюджетной системы Российской Федерации	623,822	607,462	97.4	668,180	90.9
2 02 40000 00 0000 151	Иные межбюджетные трансферты	1,133	1,122	99.0	255,969	0.4
2 03 00000 00 0000 000	БЕЗВОЗМЕЗДНЫЕ ПОСТУПЛЕНИЯ ОТ ГОСУДАРСТВЕННЫХ (МУНИЦИПАЛЬНЫХ) ОРГАНИЗАЦИЙ					
2 03 02080 02 0000 180	Безвозмездные поступления в бюджеты субъектов Российской Федерации от государственной корпорации - Фонда содействия реформированию жилищно-коммунального хозяйства на обеспечение мероприятий по модернизации систем коммунальной инфраструктуры					
2 02 70000 00 0000 000	ПРОЧИЕ БЕЗВОЗМЕЗДНЫЕ ПОСТУПЛЕНИЯ	231	231	100.0		
2 18 00000 00 0000 000	ДОХОДЫ БЮДЖЕТОВ БЮДЖЕТНОЙ СИСТЕМЫ РОССИЙСКОЙ ФЕДЕРАЦИИ ОТ ВОЗВРАТА БЮДЖЕТАМИ БЮДЖЕТНОЙ СИСТЕМЫ РОССИЙСКОЙ ФЕДЕРАЦИИ И ОРГАНИЗАЦИЯМИ ОСТАТКОВ СУБСИДИЙ, СУБВЕНЦИЙ И ИНЫХ МЕЖБЮДЖЕТНЫХ ТРАНСФЕРТОВ, ИМЕЮЩИХ ЦЕЛЕВОЕ НАЗНАЧЕНИЕ, ПРОШЛЫХ ЛЕТ					
2 19 00000 00 0000 000	ВОЗВРАТ ОСТАТКОВ СУБСИДИЙ, СУБВЕНЦИЙ И ИНЫХ МЕЖБЮДЖЕТНЫХ ТРАНСФЕРТОВ, ИМЕЮЩИХ ЦЕЛЕВОЕ НАЗНАЧЕНИЕ, ПРОШЛЫХ ЛЕТ	-22,389	-22,389	100.0	-24,614	91.0

Информация об объеме и структуре налоговых и неналоговых доходов, а также межбюджетных трансфертах, поступающих в бюджет городской округ Зарайск в сравнении с плановыми назначениями на 01.01.2022 год

Код бюджетной классификации (без указания кода главного администратора доходов бюджета)	Наименование доходов	План по решению о бюджете первоначальный	План по решению о бюджете уточненный	Фактическое исполнение	% исполнения первоначального плана	% исполнения уточненного плана	Пояснения отклонений от плановых значений
1 00 00000 00 0000 000	НАЛОГОВЫЕ И НЕНАЛОГОВЫЕ ДОХОДЫ	836,312	910,029	926,527	110.8	101.8	
	НАЛОГОВЫЕ ДОХОДЫ	790,326	820,702	835,780	105.8	101.8	
1 01 00000 00 0000 000	НАЛОГИ НА ПРИБЫЛЬ, ДОХОДЫ	622,286	642,767	653,490	105.0	101.7	
1 01 02000 01 0000 110	Налог на доходы физических лиц	622,286	642,767	653,490	105.0	101.7	(105%) поступление разовых платежей от физических лиц, погашение задолженности прошлых периодов МУП "ЕСКХ Зарайского района"
1 03 00000 00 0000 000	НАЛОГИ НА ТОВАРЫ (РАБОТЫ, УСЛУГИ), РЕАЛИЗУЕМЫЕ НА ТЕРРИТОРИИ РОССИЙСКОЙ ФЕДЕРАЦИИ	42,765	43,515	43,587	101.9	100.2	
1 03 02000 01 0000 110	Акцизы по подакцизным товарам (продукции), производимым на территории Российской Федерации	42,765	43,515	43,587	101.9	100.2	
	Акцизы на автомобильный бензин	42,765	43,515	43,587	101.9	100.2	
1 05 00000 00 0000 000	НАЛОГИ НА СОВОКУПНЫЙ ДОХОД	54,434	65,504	66,686	122.5	101.8	
1 05 01000 00 0000 110	Налог, взимаемый в связи с применением упрощенной системы налогообложения	43,985	50,685	51,286	116.6	101.2	(116,6%) стабилизация экономической ситуации по сравнению с 2020 годом
1 05 02000 02 0000 110	Единый налог на вмененный доход для отдельных видов деятельности	4,559	3,309	3,451	75.7	104.3	(75,7%) отмена налога с 01.01.2021 и переход плательщиков заблаговременно на другие системы налогообложения.
1 05 03000 01 0000 110	Единый сельскохозяйственный налог	0	20	20		100.0	
1 05 04000 02 0000 110	Налог, взимаемый в связи с применением патентной системы налогообложения	5,890	11,490	11,929	202.5	103.8	(202,5%) отмена единого налога на вмененный доход с 01.01.2021
1 06 00000 00 0000 000	НАЛОГИ НА ИМУЩЕСТВО	66,825	64,325	67,348	100.8	104.7	
1 06 01000 00 0000 110	Налог на имущество физических лиц	20,301	20,301	20,621	101.6	101.6	
1 06 06000 00 0000 110	Земельный налог	46,524	44,024	46,727	100.4	106.1	(106,1%) дополнительные поступления зачислены 31.12.2021г.
1 08 00 000 00 0000 000	ГОСУДАРСТВЕННАЯ ПОШЛИНА	4,016	4,591	4,669	116.3	101.7	(116,3%) увеличение количества сделок

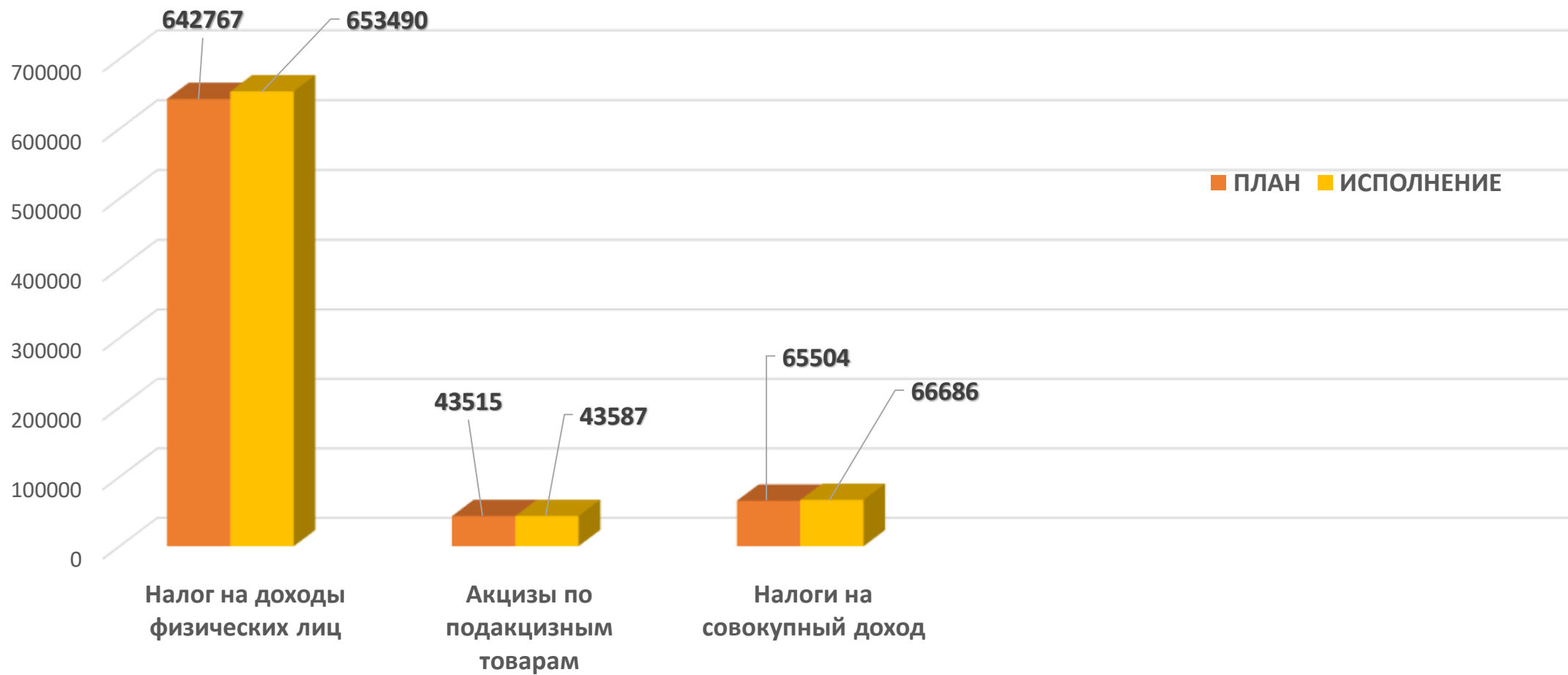
	НЕНАЛОГОВЫЕ ДОХОДЫ	45,986	89,327	90,747	197.3	101.6	
1 11 00000 00 0000 000	ДОХОДЫ ОТ ИСПОЛЬЗОВАНИЯ ИМУЩЕСТВА, НАХОДЯЩЕГОСЯ В ГОСУДАРСТВЕННОЙ И МУНИЦИПАЛЬНОЙ СОБСТВЕННОСТИ	33,821	55,416	55,769	164.9	100.6	(164,9%) снижение задолженности по арендной плате, заключение новых договоров аренды имущества
1 12 00000 00 0000 000	ПЛАТЕЖИ ПРИ ПОЛЬЗОВАНИИ ПРИРОДНЫМИ РЕСУРСАМИ	115	1,566	1,577	1,371.3	100.7	(1371,3%) Дополнительные поступления от МБУ благоустройство ЖКХ и ДХ
1 13 00000 00 0000 000	ДОХОДЫ ОТ ОКАЗАНИЯ ПЛАТНЫХ УСЛУГ (РАБОТ) И КОМПЕНСАЦИИ ЗАТРАТ ГОСУДАРСТВА	800	10,635	10,790	1,348.8	101.5	(1348,8%) в связи с увеличением услуг МФЦ, возмещение расходов 2020 года
1 14 00000 00 0000 000	ДОХОДЫ ОТ ПРОДАЖИ МАТЕРИАЛЬНЫХ И НЕМАТЕРИАЛЬНЫХ АКТИВОВ	10,537	16,727	16,821	159.6	100.6	(159,6%) увеличение спроса
1 16 00000 00 0000 000	ШТРАФЫ, САНКЦИИ, ВОЗМЕЩЕНИЕ УЩЕРБА	713	4,483	4,769	668.9	106.4	(668,9%) санкции в связи с прерочкой исполнения муниципальных контрактов
1 17 00000 00 0000 000	ПРОЧИЕ НЕНАЛОГОВЫЕ ДОХОДЫ		500	1,021		204.2	(202,4) поступили платежи 31.12.2021г.
2 00 00000 00 0000 000	БЕЗВОЗМЕЗДНЫЕ ПОСТУПЛЕНИЯ	1,694,052	2,183,846	2,133,209	125.9	97.7	
2 02 00000 00 0000 000	БЕЗВОЗМЕЗДНЫЕ ПОСТУПЛЕНИЯ ОТ ДРУГИХ БЮДЖЕТОВ БЮДЖЕТНОЙ СИСТЕМЫ РОССИЙСКОЙ ФЕДЕРАЦИИ	1,694,052	2,206,004	2,155,367	127.2	97.7	
2 02 10000 00 0000 150	Дотации бюджетам бюджетной системы Российской Федерации	440,051	532,884	532,884	121.1	100.0	
2 02 20000 00 0000 150	Субсидии бюджетам бюджетной системы Российской Федерации (межбюджетные субсидии)	590,334	1,048,165	1,013,899	171.8	96.7	
2 02 30000 00 0000 150	Субвенции бюджетам бюджетной системы Российской Федерации	663,667	623,822	607,462	91.5	97.4	
2 02 40000 00 0000 150	Иные межбюджетные трансферты		1,133	1,122		99.0	
2 07 00000 00 0000 000	ПРОЧИЕ БЕЗВОЗМЕЗДНЫЕ ПОСТУПЛЕНИЯ	0	231	231		100.0	
2 07 04050 04 0000 180	Прочие безвозмездные поступления в бюджеты городских округов		231	231		100.0	
2 19 00000 00 0000 000	ВОЗВРАТ ОСТАТКОВ СУБСИДИЙ, СУБВЕНЦИЙ И ИНЫХ МЕЖБЮДЖЕТНЫХ ТРАНСФЕРТОВ	0	-22,389	-22,389		100.0	
2 19 60010 04 0000 150	Возврат прочих остатков субсидий, субвенций и иных межбюджетных трансфертов		-22,389	-22,389		100.0	
ВСЕГО ДОХОДОВ		2,530,364	3,093,875	3,059,736	120.9	98.9	

Информация об удельном объеме налоговых и неналоговых доходов бюджета городского округа Зарайск Московской области в расчете на душу населения в сравнении с другими муниципальными образованиями Московской области за 2021 год

Виды доходов	Городской округ Зарайск	В сравнении с другими муниципальными образованиями Московской области				
		Городской округ Коломна	Городской округ Серебряные Пруды	Городской округ Кашира	Городской округ Шатура	Городской округ Луховицы
Всего, в том числе	79125	51976	72262	54,529	59,096	47,428
Налоговые и неналоговые доходы	23766	27468	25746	31,589	23773	26665
Безвозмездные поступления	55359	24508	46516	22,940	35,323	20,763

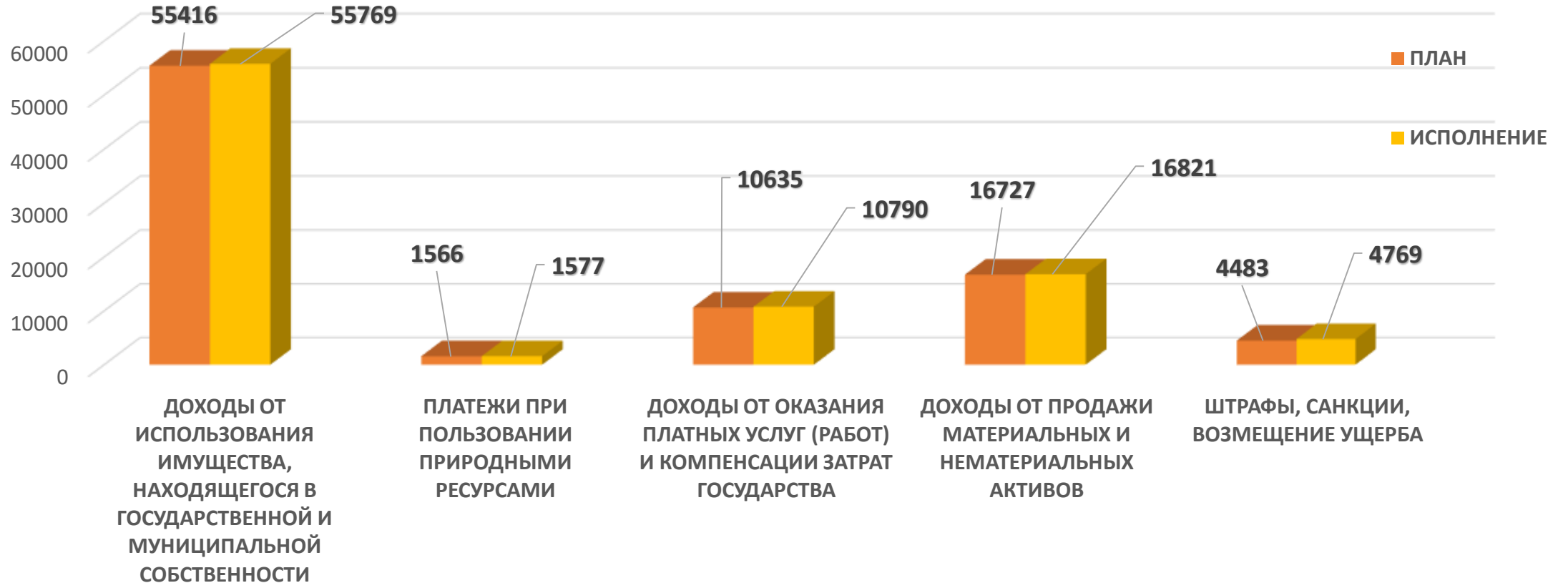
Налоговые доходы

тыс. рублей

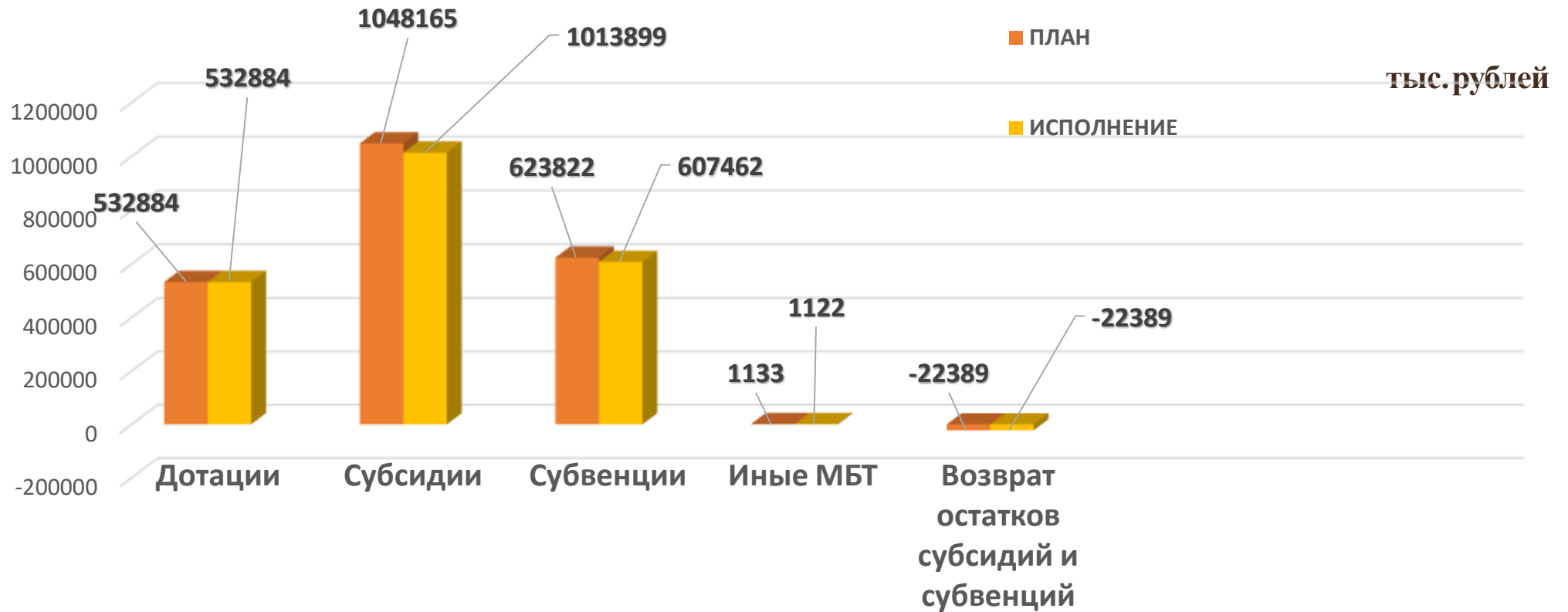


Неналоговые доходы

тыс. рублей



Безвозмездные поступления



Информация о налоговых льготах

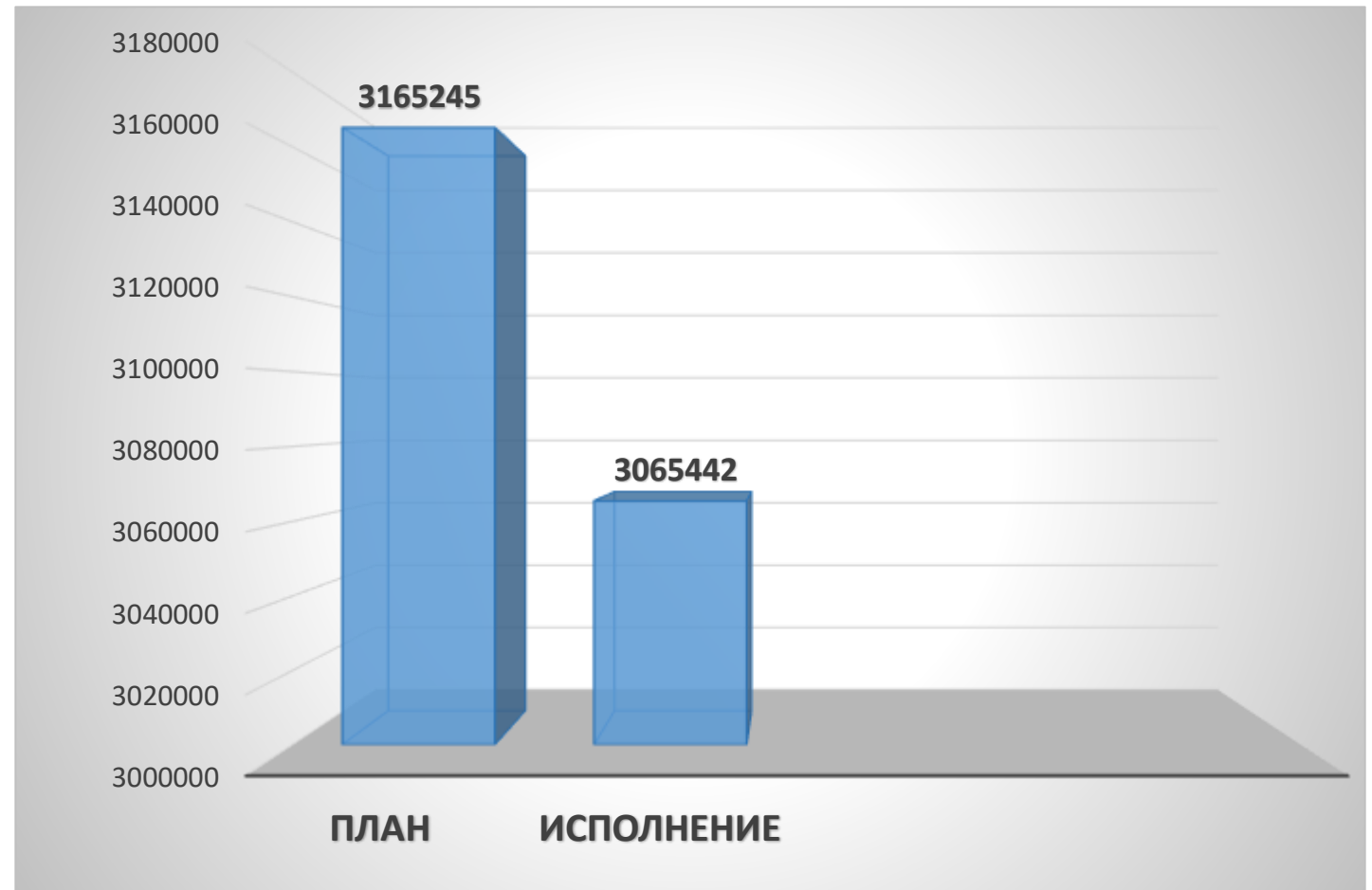
№ п/п	Ставка налога	Наименование налоговой льготы	Правовое основание	План на год	Оценка за текущий год (2021)
1		Налог на имущество физических лиц			
1.1	0,1-2,0 процентов от кадастровой стоимости	Физические лица – члены многодетных семей в отношении одного объекта налогообложения каждого вида, по выбору налогоплательщика	Решение Совета Депутатов городского округа Зарайск Московской области №9/13 от 28 сентября 2017 года "О налоге на имущество физических лиц" п.3.	0,2	0,2
2		Земельный налог		8,9	8,9
2.1	0,3-1,5 процентов	Физические лица: Герои Советского Союза, Герои Российской Федерации, полные кавалеры ордена Славы; инвалиды 1 и 2 группы инвалидности; инвалиды с детства; ветераны и инвалиды Великой Отечественной войны, а также ветераны и инвалиды боевых действий; физические лица, имеющие право на получение социальной поддержки в соответствии с Законом Российской Федерации «О социальной защите граждан, подвергшихся воздействию радиации вследствие катастрофы на Чернобыльской АЭС» (в редакции Закона Российской Федерации от 18 июня 1992 года №3061-1), в соответствии с Федеральным законом от 26 ноября 1998 года N 175-ФЗ «О социальной защите граждан Российской Федерации, подвергшихся воздействию радиации вследствие аварии в 1957 году на производственном объединении «Маяк» и сбросов радиоактивных отходов в реку «Теча» и в соответствии с Федеральным законом от 10 января 2002 года N 2-ФЗ «О социальных гарантиях гражданам, подвергшимся радиационному воздействию вследствие ядерных испытаний на Семипалатинском полигоне»; физические лица, принимавшие в составе подразделений особого риска непосредственное участие в испытаниях ядерного и термоядерного оружия, ликвидации аварий ядерных установок на средствах вооружения и военных объектах; физические лица, получивших или перенесшие лучевую болезнь или ставшие инвалидами в результате испытаний, учений и иных работ, связанных с любыми видами ядерных установок, включая ядерное оружие и космическую технику; Герои Социалистического Труда, полные кавалеры ордена Трудовой Славы; физические лица, награжденные медалью «За оборону Москвы»; физические лица, награжденные знаком «Жителю блокадного Ленинграда»; физические лица, бывшие несовершеннолетние узники концлагерей, гетто и других мест принудительного содержания, созданных фашистами и их союзниками в период Второй мировой войны; физические лица, члены многодетных семей, имеющие в собственности, постоянном (бессрочном) пользовании или пожизненном наследуемом владении земельные участки (одному из членов семьи), в отношении одного земельного участка на территории городского округа Зарайск Московской области (по выбору налогоплательщика), предназначенного для индивидуального жилищного строительства, личного подсобного хозяйства (строительства), садоводства и огородничества; малоимущим семьям (одному из членов семьи, по одному земельному участку) и малоимущим одиноко проживающим гражданам, имеющим в собственности постоянном (бессрочном) пользовании или пожизненном наследуемом владении земельные участки ,предназначенные для индивидуального жил. строительства, личного подсобного и дачного хозяйства (строительства) и среднедушевой доход которых ниже величины прожиточного минимума, установленный в Московской области на душу населения; пенсионерам, имеющим в собственности постоянном (бессрочном) пользовании или пожизненном наследуемом владении земельные участки и доход которых ниже двукратной величины прожиточного минимума, установленного в Московской области для пенсионеров	Решение Совета Депутатов городского округа Зарайск Московской области №9/14 от 28 сентября 2017 года "О земельном налоге" п.5.	2,1	2,1
2.2	0,3-1,5 процентов	Юридические лица: Земельные участки общего пользования, занятые площадями, парками, скверами, автомобильными дорогами, внутриквартальными дорогами, тротуарами, пешеходными дорожками, проездами, пляжами, кладбищами, площадками ТБО, автостоянками, лесами, водными объектами и другими объектами, за исключением земельных участков, принадлежащих коммерческим организациям и физическим лицам на праве собственности, праве пост. пользования или праве пожизненного наследуемого владения; муниципальные и государственные учреждения Московской области, вид деятельности которых направлен на сопровождение процедуры оформления права муниципальной собственности и собственности Московской области на объекты недвижимости, включая земельные участки; государственные и муниципальные учреждения , финансируемые из бюджета городского округа Зарайск	Решение Совета Депутатов городского округа Зарайск Московской области №9/14 от 28 сентября 2017 года "О земельном налоге" п.5.	6,8	6,8
		ИТОГО налоговых льгот, предоставляемых в соответствии с решениями, принятыми органами местного самоуправления		9,1	9,1

**Исполнение
бюджета городского
округа Зарайск по
расходам**

Исполнение бюджета по расходам



тыс. рублей



В том числе:

Раздел «Общегосударственные расходы»

Включает в себя подразделы:

- Расходы на содержание высшего должностного лица муниципального образования (Глава округа);
- Расходы на функционирование законодательного (представительного) органа (Совет депутатов);
- Расходы на содержание администрации округа (в состав расходов включены расходы на исполнение государственных полномочий, переданных округу по работе с несовершеннолетними гражданами, хранению архива МО, содержание отдела по начислению субсидий на коммунальные услуги отдельным категориям граждан, работников администрации в области земельных отношений);
- Расходы по обеспечению деятельности финансовых, контрольно-счётных органов;
- Резервный фонд администрации;
- Другие общегосударственные расходы.



Раздел «Национальная оборона»

тыс. рублей

Включает в себя подразделы:

- Осуществление государственных полномочий по первичному воинскому учету на территориях где отсутствуют военные комиссариаты.



Раздел «Национальная безопасность и правоохранительная деятельность»

Включает в себя подразделы:

- Расходы на защиту населения и территории от чрезвычайных ситуаций природного и техногенного характера, гражданская оборона (содержание МКУ «ЕДДС», содержание системы оповещения, проведение мероприятий по гражданской обороне, проведение мероприятий по предупреждению ЧС);
- Другие вопросы в области национальной безопасности и правоохранительной деятельности (установка и обслуживание системы видеонаблюдения в муниципальных учреждениях округа).



Раздел «Национальная экономика»

Включает в себя подразделы:

- **Сельское хозяйство и рыболовство** (проведение соревнований «Лучший по профессии» среди животноводов и растениеводов, проведение торжественного мероприятия «День работников сельского хозяйства»);
- **Водное хозяйство;**
- **Транспорт** (частичная компенсация транспортных расходов организациям по доставке продовольственных и промышленных товаров в сельские населенные пункты, создание условий и организация транспортного обслуживания населения);
- **Дорожное хозяйство** (содержание и ремонт автомобильных дорог, мероприятия по безопасности дорожного движения);
- **Связь и информатика** (приобретение компьютерного оборудования и оргтехники, программного обеспечения, средств защиты информации и персональных данных, приобретение спец. программ и их сопровождение, софинансирование образовательных учреждений для обеспечения доступа сети «Интернет»)



Раздел «Жилищно-коммунальное хозяйство»

Включает в себя подразделы:

- Жилищное хозяйство, средства бюджета на капитальный ремонт жилого фонда

Коммунальное хозяйство (субсидия МУП «ЕСКХ Зарайского района» на погашение кредиторской задолженности за энергоресурсы, проектно-изыскательские и строительно-монтажные работы по газификации городского округа);

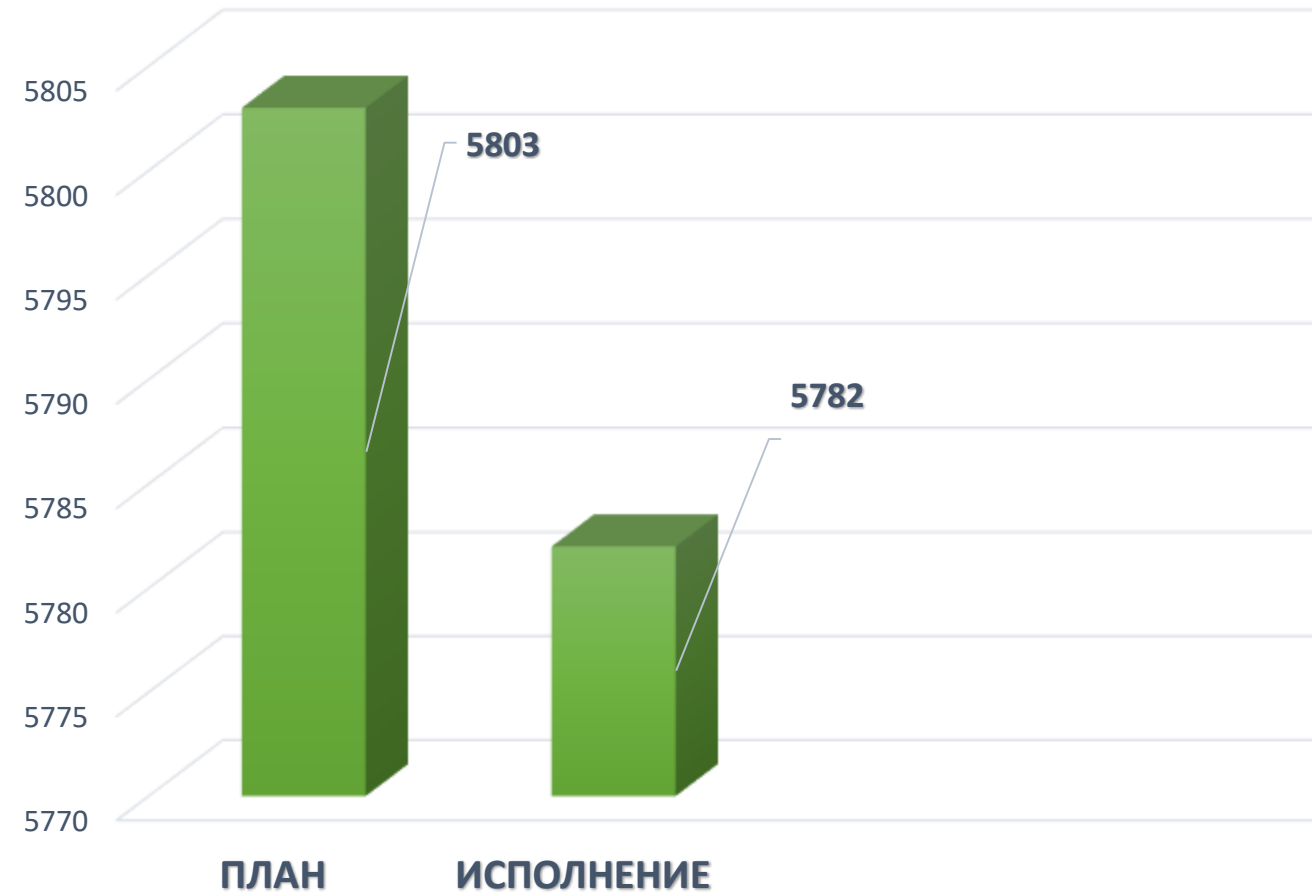
- Благоустройство (содержание мест захоронения, благоустройство территории городского округа)
- Другие вопросы о области ЖКХ (содержание МБУ «Благоустройство, ЖКХ и дорожное хозяйства», создание комиссий уполномоченных рассматривать дела об административных правонарушениях в сфере благоустройства)



Раздел «Охрана окружающей среды»

Включает в себя подразделы

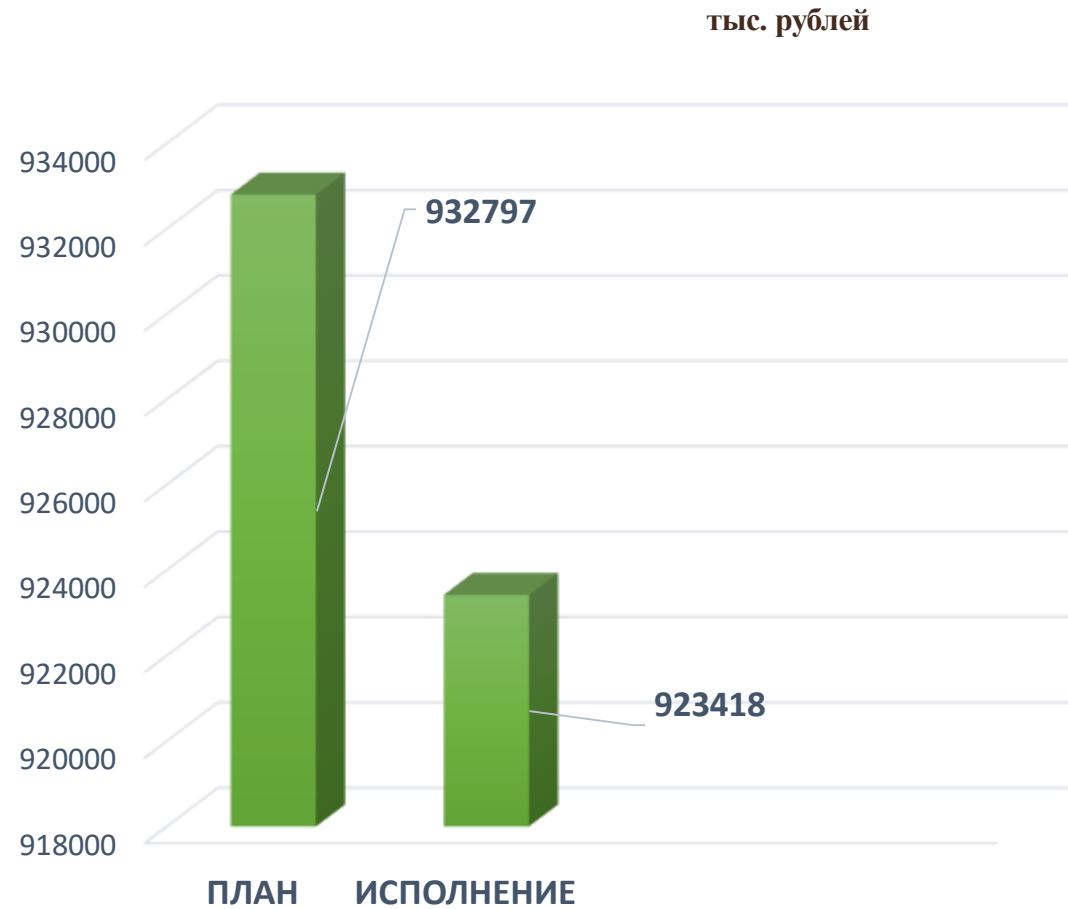
- Охрана объектов растительного и животного мира и среды их обитания. (проведение обследований по состоянию окружающей среды, мероприятия по ликвидации несанкционированных свалок , проектирование и строительство мощностей по обработке твёрдых коммунальных отходов и мощностей по утилизации отходов и фракций после обработки твёрдых коммунальных отходов)



Раздел «Образование»

Включает в себя разделы:

- Дошкольное образование;
- Общее образование;
- Дополнительное образование;
- Молодёжная политика и оздоровление детей;
- Другие вопросы в области образование.
(МБОУ ДПО УМИЦ , МБУ «Семья», МБУ ЗСДОЛ «Осетр»).



Раздел «Культура, кинематография»

Включает в себя подразделы:

- Культура (содержание учреждений, проведение мероприятий, содержание библиотечной сети)
- Другие вопросы в области культуры, кинематографии (содержание ОМС в отрасли культуры и прочие расходы).



Раздел «Социальная политика»

Включает в себя:

- Пенсионное обеспечение;
- Социальное обеспечение населения;
- Охрана семьи и детства.



Раздел «Физическая культура и спорт»

Включает в себя подразделы:

- Физическая культура (содержание учреждений).
- Массовый спорт (проведение мероприятий)



Раздел «Обслуживание государственного и муниципального долга»

- **Включает в себя подразделы:**
- Обслуживание муниципального долга (уплата процента за коммерческий кредит)



Структура муниципального долга

Структура муниципального долга

Наименование	2020 год	2021 год
Муниципальные ценные бумаги	0	0
Кредиты, привлекаемые городским округом от бюджетов бюджетной системы и кредитных организаций	130 000,0	13000,0
Муниципальные гарантии	0,0	0,0
Бюджетные кредиты		100 000,0
Всего муниципальный долг	130 000,0	113 000,0



**Итоги реализации муниципальных
программ городского округа Зарайск
Московской области
на 2020-2024 года**

Муниципальная программа «Здравоохранение»

(руб.)

Наименование программ	Уточненный план	Фактическое исполнение	% исполнения уточненного плана
Муниципальная программа "Здравоохранение"	0	0	0
Подпрограмма "Финансовое обеспечение системы организации медицинской помощи"	0	0	0
Основное мероприятие "Развитие мер социальной поддержки медицинских работников"	0	0	0

Муниципальная программа "Культура»

(руб.)

Наименование программ	Уточненный план	Фактическое исполнение	% исполнения уточненного плана
Муниципальная программа «Культура»	236 592 766,97	234 708 969,01	99,2
- Подпрограмма "Развитие библиотечного дела в Московской области"	27,546,890.41	27,546,890.41	100.00
- Основное мероприятие "Организация библиотечного обслуживания населения муниципальными библиотеками Московской области"	27,546,890.41	27,546,890.41	100.00
- Подпрограмма "Развитие профессионального искусства, гастрольно-концертной и культурно-досуговой деятельности, кинематографии Московской области"	153,096,589.85	152,757,077.42	99.78
- Основное мероприятие "Обеспечение функций культурно-досуговых учреждений"	152,963,209.85	152,623,697.42	99.78
- Федеральный проект "Творческие люди"	133,380.00	133,380.00	100.00
- Подпрограмма "Укрепление материально-технической базы государственных и муниципальных учреждений культуры, образовательных организаций в сфере культуры Московской области"	43,719,159.38	42,240,094.86	96.62
- Основное мероприятие "Проведение капитального ремонта, технического переоснащения современным непроизводственным оборудованием и благоустройство территории муниципальных учреждений культуры, муниципальных организаций дополнительного образования сферы культуры"	4,817,022.38	4,817,022.38	100.00
- Федеральный проект "Культурная среда"	38,902,137.00	37,423,072.48	96.20
- Подпрограмма "Развитие архивного дела в Московской области"	2,612,000.00	2,612,000.00	100.00
- Основное мероприятие "Временное хранение, комплектование, учет и использование архивных документов, относящихся к собственности Московской области и временно хранящихся в муниципальных архивах"	2,612,000.00	2,612,000.00	100.00
- Обеспечивающая подпрограмма	9,618,127.33	9,552,906.32	99.32
- Основное мероприятие "Создание условий для реализации полномочий органов местного самоуправления"	9,618,127.33	9,552,906.32	99.32

Муниципальная программа «Образование»

Наименование программ	Уточненный план	Фактическое исполнение	% исполнения уточненного плана
Муниципальная программа "Образование"	901,319,682.02	892,351,734.49	99.01
Подпрограмма "Дошкольное образование"	274,570,184.73	274,511,765.69	99.98
Основное мероприятие "Финансовое обеспечение реализации прав граждан на получение общедоступного и бесплатного дошкольного образования"	274,570,184.73	274,511,765.69	99.98
Подпрограмма "Общее образование"	487,991,346.17	479,211,815.64	98.20
Основное мероприятие "Финансовое обеспечение деятельности образовательных организаций"	444,431,617.45	439,848,301.77	98.97
Основное мероприятие "Реализация федеральных государственных образовательных стандартов общего образования, в том числе мероприятий по нормативному правовому и методическому сопровождению, обновлению содержания и технологий образования"	38,465,309.28	34,281,105.04	89.12
Основное мероприятие "Обеспечение и проведение государственной итоговой аттестации обучающихся, освоивших образовательные программы основного общего и среднего общего образования, в том числе в форме единого государственного экзамена"	650,000.00	650,000.00	100.00
Федеральный проект "Современная школа"	4,444,419.44	4,432,408.83	99.73
Подпрограмма "Дополнительное образование, воспитание и психолого-социальное сопровождение детей"	117,227,344.88	117,227,344.88	100.00
Основное мероприятие "Финансовое обеспечение оказания услуг (выполнения работ) организациями дополнительного образования"	112,937,344.88	112,937,344.88	100.00
Основное мероприятие "Обеспечение функционирования модели персонализированного финансирования дополнительного образования детей"	4,290,000.00	4,290,000.00	100.00
Подпрограмма "Обеспечивающая подпрограмма"	21,530,806.24	21,400,808.28	99.40
Основное мероприятие "Создание условий для реализации полномочий органов местного самоуправления"	21,530,806.24	21,400,808.28	99.40

Муниципальная программа «Социальная защита населения»

Наименование программ	Уточненный план	Фактическое исполнение	% исполнения уточненного плана
Муниципальная программа «Социальная защита»	104 555 992,31	95 221 758,23	91,1
1 - Подпрограмма "Социальная поддержка граждан"	82,834,646.95	73,520,355.13	88.76
03 - Основное мероприятие "Предоставление мер социальной поддержки и субсидий по оплате жилого помещения и коммунальных услуг гражданам Российской Федерации, имеющим место жительства в Московской области"	76,277,000.00	66,988,255.45	87.82
10 - Основное мероприятие "Проведение социально значимых мероприятий"	260,500.00	241,500.00	92.71
18 - Основное мероприятие "Предоставление государственных гарантий муниципальным служащим, поощрение за муниципальную службу"	6,297,146.95	6,290,599.68	99.90
3 - Подпрограмма "Развитие системы отдыха и оздоровления детей"	21,721,345.36	21,701,403.10	99.91
02 - Основное мероприятие "Капитальный ремонт детских оздоровительных лагерей, находящихся в собственности городского округа Московской области"	3,010,500.00	3,010,325.29	99.99
05 - Основное мероприятие "Мероприятия по организации отдыха детей в каникулярное время, проводимые муниципальными образованиями Московской области"	18,710,845.36	18,691,077.81	99.89

Муниципальная программа «Спорт»

Наименование программ	Уточненный план	Фактическое исполнение	% исполнения уточненного плана
Муниципальная программа «Спорт»	66 402 774,00	66 356 782,00	99,93
Подпрограмма "Развитие физической культуры и спорта"	66,402,774.00	66,356,782.00	99.93
Основное мероприятие "Обеспечение условий для развития на территории городского округа физической культуры, школьного спорта и массового спорта"	66,402,774.00	66,356,782.00	99.93

Муниципальная программа «Развитие сельского хозяйства»

Наименование программ	Уточненный план	Фактическое исполнение	% исполнения уточненного плана
Подпрограмма "Развитие отраслей сельского хозяйства и перерабатывающей промышленности"	354,000.00	354,000.00	100.00
Основное мероприятие "Создание условий для развития сельскохозяйственного производства, расширения рынка сельскохозяйственной продукции, сырья и продовольствия"	354,000.00	354,000.00	100.00
Подпрограмма "Развитие мелиорации земель сельскохозяйственного назначения"	3,042,000.00	3,042,000.00	100.00
Основное мероприятие "Предотвращение выбытия из оборота земель сельскохозяйственного назначения и развитие мелиоративных систем и гидротехнических сооружений сельскохозяйственного назначения"	3,042,000.00	3,042,000.00	100.00
Подпрограмма "Комплексное развитие сельских территорий"	2,458,280.00	2,458,280.00	100.00
Основное мероприятие "Развитие торгового обслуживания в сельских населенных пунктах"	2,458,280.00	2,458,280.00	100.00
Подпрограмма "Обеспечение эпизоотического и ветеринарно-санитарного благополучия"	2,540,000.00	2,249,179.82	88.55
Основное мероприятие "Обеспечение эпизоотического благополучия территории от заноса и распространения заразных, в том числе особо опасных болезней животных, включая африканскую чуму свиней"	2,540,000.00	2,249,179.82	88.55

Муниципальная программа "Экология и окружающая среда»

Наименование программ	Уточненный план	Фактическое исполнение	% исполнения уточненного плана
Муниципальная программа «Экология и окружающая среда»	949 874,00	929 674,00	97,9
Подпрограмма "Охрана окружающей среды"	288,400.00	268,200.00	93.00
Основное мероприятие "Проведение обследований состояния окружающей среды"	288,400.00	268,200.00	93.00
Подпрограмма "Развитие водохозяйственного комплекса"	661,474.00	661,474.00	100.00
Основное мероприятие "Обеспечение безопасности гидротехнических сооружений и проведение мероприятий по берегоукреплению"	661,474.00	661,474.00	100.00

Муниципальная программа "Безопасность и обеспечение безопасности жизнедеятельности населения"

Наименование программ	Уточненный план	Фактическое исполнение	% исполнения уточненного плана
Подпрограмма "Профилактика преступлений и иных правонарушений"	30,715,755.69	29,772,632.14	96.93
Основное мероприятие "Повышение степени антитеррористической защищенности социально значимых объектов находящихся в собственности муниципального образования и мест с массовым пребыванием людей"	3,085,584.54	3,085,584.54	100.00
Основное мероприятие "Реализация мероприятий по обеспечению общественного порядка и общественной безопасности, профилактике проявлений экстремизма на территории муниципального образования Московской области"	40,000.00	40,000.00	100.00
Основное мероприятие "Развертывание элементов системы технологического обеспечения региональной общественной безопасности и оперативного управления "Безопасный регион"	5,648,419.15	4,994,863.54	88.43
Основное мероприятие "Профилактика наркомании и токсикомании, проведение ежегодных медицинских осмотров школьников и студентов, обучающихся в образовательных организациях Московской области, с целью раннего выявления незаконного потребления наркотических средств и психотропных веществ, медицинских осмотров призывников в Военном комиссариате Московской области"	20,000.00	20,000.00	100.00

Муниципальная программа "Безопасность и обеспечение безопасности жизнедеятельности населения"

Наименование программ	Уточненный план	Фактическое исполнение	% исполнения уточненного плана
Основное мероприятие "Развитие похоронного дела на территории Московской области"	21,921,752.00	21,632,184.06	98.68
Подпрограмма "Снижение рисков возникновения и смягчение последствий чрезвычайных ситуаций природного и техногенного характера на территории муниципального образования Московской области"	999,333.94	968,785.54	96.94
Основное мероприятие "Осуществление мероприятий по защите и смягчению последствий от чрезвычайных ситуаций природного и техногенного характера населения и территорий муниципального образования Московской области"	556,333.94	530,349.54	95.33
Основное мероприятие "Выполнение мероприятий по безопасности населения на водных объектах, расположенных на территории муниципального образования Московской области"	443,000.00	438,436.00	98.97
Подпрограмма "Развитие и совершенствование систем оповещения и информирования населения муниципального образования Московской области"	484,980.00	447,480.00	92.27
Основное мероприятие "Создание, развитие и поддержание в постоянной готовности систем оповещения населения об опасностях, возникающих при военных конфликтах или вследствие этих конфликтов, а также при чрезвычайных ситуациях природного и техногенного характера (происшествиях) на территории муниципального образования Московской области"	484,980.00	447,480.00	92.27
Подпрограмма "Обеспечение пожарной безопасности на территории муниципального образования Московской области"	969,648.40	953,628.40	98.35
Основное мероприятие "Повышение степени пожарной безопасности"	969,648.40	953,628.40	98.35

Муниципальная программа «Жилище»

Наименование программ	Уточненный план	Фактическое исполнение	% исполнения уточненного плана
Подпрограмма "Комплексное освоение земельных участков в целях жилищного строительства и развитие застроенных территорий"	478,000.00	478,000.00	100.00
Основное мероприятие "Финансовое обеспечение выполнения отдельных государственных полномочий в сфере жилищной политики, переданных органам местного самоуправления"	478,000.00	478,000.00	100.00
Подпрограмма "Обеспечение жильем молодых семей"	7,776,600.00	7,775,472.60	99.99
Основное мероприятие "Оказание государственной поддержки молодым семьям в виде социальных выплат на приобретение жилого помещения или на создание объекта индивидуального жилищного строительства"	7,776,600.00	7,775,472.60	99.99
Подпрограмма "Обеспечение жильем детей-сирот и детей, оставшихся без попечения родителей, лиц из числа детей-сирот и детей, оставшихся без попечения родителей"	21,202,000.30	19,167,126.51	90.40
Основное мероприятие "Оказание мер социальной поддержки детям-сиротам, детям, оставшимся без попечения родителей, лицам из числа указанной категории детей, а также гражданам, желающим взять детей на воспитание в семью"	21,202,000.30	19,167,126.51	90.40

Муниципальная программа «Развитие инженерной инфраструктуры и энергоэффективности»

Наименование программ	Уточненный план	Фактическое исполнение	% исполнения уточненного плана
Подпрограмма "Чистая вода"	6,097,770.00	6,097,770.00	100.00
Основное мероприятие "Строительство, реконструкция, капитальный ремонт, приобретение, монтаж и ввод в эксплуатацию объектов водоснабжения на территории муниципальных образований Московской области"	6,097,770.00	6,097,770.00	100.00
Подпрограмма "Создание условий для обеспечения качественными коммунальными услугами"	246,439,979.97	242,847,056.39	98.54
Основное мероприятие "Строительство, реконструкция, капитальный ремонт, приобретение, монтаж и ввод в эксплуатацию объектов коммунальной инфраструктуры на территории муниципальных образований Московской области"	245,639,979.97	242,255,035.39	98.62
Основное мероприятие «Мониторинг разработки и утверждения схем водоснабжения и водоотведения, теплоснабжения, а также программ комплексного развития систем коммунальной инфраструктуры городских округов»	800,000.00	592,021.00	74.00

Муниципальная программа «Предпринимательство»

Наименование программ	Уточненный план	Фактическое исполнение	% исполнения уточненного плана
Подпрограмма "Развитие малого и среднего предпринимательства"	830,000.00	830,000.00	100.00
Основное мероприятие "Реализация механизмов муниципальной поддержки субъектов малого и среднего предпринимательства"	830,000.00	830,000.00	100.00
Подпрограмма "Развитие потребительского рынка и услуг на территории муниципального образования Московской области"	86,979,120.00	86,172,592.00	99.07
Основное мероприятие "Развитие потребительского рынка и услуг на территории муниципального образования Московской области"	100,000.00	100,000.00	100.00
Основное мероприятие "Реализация губернаторской программы "100 бань Подмосковья" на территории Московской области"	86,879,120.00	86,072,592.00	99.07

Муниципальная программа "Управление имуществом и муниципальными финансами"

Наименование программ	Уточненный план	Фактическое исполнение	% исполнения уточненного плана
Подпрограмма "Развитие имущественного комплекса"	21,601,508.57	21,531,122.74	99.67
Основное мероприятие "Управление имуществом, находящимся в муниципальной собственности, и выполнение кадастровых работ"	17,665,508.57	17,595,122.74	99.60
Основное мероприятие "Создание условий для реализации государственных полномочий в области земельных отношений"	3,936,000.00	3,936,000.00	100.00
Подпрограмма "Совершенствование муниципальной службы Московской области"	26,500.00	26,500.00	100.00
Основное мероприятие "Организация профессионального развития муниципальных служащих Московской области"	26,500.00	26,500.00	100.00
Подпрограмма "Управление муниципальными финансами"	4,481,493.61	4,376,035.92	97.65
Основное мероприятие "Управление муниципальным долгом"	4,481,493.61	4,376,035.92	97.65

Муниципальная программа "Развитие институтов гражданского общества, повышение эффективности местного самоуправления и реализации молодежной политики"

Наименование программ	Уточненный план	Фактическое исполнение	% исполнения уточненного плана
Муниципальная программа "Развитие институтов гражданского общества, повышение эффективности местного самоуправления и реализации молодежной политики"	26,917,160.00	24,300,304.64	90.28
Подпрограмма "Развитие системы информирования населения о деятельности органов местного самоуправления Московской области, создание доступной современной медиасреды"	3,955,100.00	3,844,087.90	97.19
Основное мероприятие "Информирование населения об основных событиях социально-экономического развития и общественно-политической жизни"	3,733,100.00	3,622,087.90	97.03
Основное мероприятие "Организация создания и эксплуатации сети объектов наружной рекламы"	222,000.00	222,000.00	100.00
Подпрограмма "Эффективное местное самоуправление Московской области"	15,562,060.00	13,505,154.34	86.78
Основное мероприятие "Реализация практик инициативного бюджетирования на территории муниципальных образований Московской области"	15,562,060.00	13,505,154.34	86.78
Подпрограмма "Молодежь Подмосковья"	4,030,000.00	4,030,000.00	100.00
Основное мероприятие "Организация и проведение мероприятий по гражданско-патриотическому и духовно-нравственному воспитанию молодежи, а также по вовлечению молодежи в международное, межрегиональное и межмуниципальное сотрудничество"	4,030,000.00	4,030,000.00	100.00

Муниципальная программа "Развитие и функционирование дорожно-транспортного комплекса"

Наименование программ	Уточненный план	Фактическое исполнение	% исполнения уточненного плана
Подпрограмма "Пассажирский транспорт общего пользования"	70,857,173.20	67,743,070.16	95.61
Основное мероприятие "Организация транспортного обслуживания населения по муниципальным маршрутам регулярных перевозок по регулируемым тарифам в соответствии с муниципальными контрактами и договорами на выполнение работ по перевозке пассажиров"	70,857,173.20	67,743,070.16	95.61
Подпрограмма "Дороги Подмосковья"	227,337,560.02	220,612,793.95	97.04
Основное мероприятие "Строительство и реконструкция автомобильных дорог местного значения"	9,501,960.23	9,501,960.23	100.00
Основное мероприятие "Ремонт, капитальный ремонт сети автомобильных дорог, мостов и путепроводов местного значения"	217,835,599.79	211,110,833.72	96.91

Муниципальная программа "Цифровое муниципальное образование"

Наименование программ	Уточненный план	Фактическое исполнение	% исполнения уточненного плана
Подпрограмма "Снижение административных барьеров, повышение качества и доступности предоставления государственных и муниципальных услуг, в том числе на базе многофункциональных центров предоставления государственных и муниципальных услуг, а также услуг почтовой связи"	43,315,193.48	42,925,129.56	99.10
Основное мероприятие "Организация деятельности многофункциональных центров предоставления государственных и муниципальных услуг"	43,315,193.48	42,925,129.56	99.10
Подпрограмма "Развитие информационной и технологической инфраструктуры экосистемы цифровой экономики муниципального образования Московской области"	16,048,401.63	15,897,482.68	99.06
Основное мероприятие "Информационная инфраструктура"	4,048,644.60	4,048,644.60	100.00
Основное мероприятие "Информационная безопасность"	463,924.00	455,924.00	98.28
Основное мероприятие "Цифровое государственное управление"	494,355.00	485,355.00	98.18
Федеральный проект "Цифровая образовательная среда"	11,041,478.03	10,907,559.08	98.79

Муниципальная программа "Архитектура и градостроительство"

Наименование программ	Уточненный план	Фактическое исполнение	% исполнения уточненного плана
Подпрограмма "Реализация политики пространственного развития городского округа"	708,000.00	708,000.00	100.00
Основное мероприятие "Финансовое обеспечение выполнения отдельных государственных полномочий в сфере архитектуры и градостроительства, переданных органам местного самоуправления муниципальных образований Московской области"	478,000.00	478,000.00	100.00

Муниципальная программа "Формирование современной комфортной городской среды"

Наименование программ	Уточненный план	Фактическое исполнение	% исполнения уточненного плана
Подпрограмма "Комфортная городская среда"	587,479,126.58	541,989,153.89	92.26
Основное мероприятие "Благоустройство общественных территорий муниципальных образований Московской области"	139,816,436.58	99,644,531.94	71.27
Федеральный проект "Формирование комфортной городской среды"	447,662,690.00	442,344,621.95	98.81
Подпрограмма "Благоустройство территорий"	124,644,544.36	121,910,451.48	97.81
Основное мероприятие "Обеспечение комфортной среды проживания на территории муниципального образования"	124,644,544.36	121,910,451.48	97.81
Подпрограмма "Создание условий для обеспечения комфортного проживания жителей в многоквартирных домах Московской области"	5,332,300.00	3,411,282.77	63.97
Основное мероприятие "Приведение в надлежащее состояние подъездов в многоквартирных домах"	5,332,300.00	3,411,282.77	63.97

Муниципальная программа "Переселение граждан из аварийного жилищного фонда"

Наименование программ	Уточненный план	Фактическое исполнение	% исполнения уточненного плана
Муниципальная программа "Переселение граждан из аварийного жилищного фонда"	12 282 509,12	6 662 693,80	54,25
Подпрограмма "Обеспечение мероприятий в рамках Адресной программы Московской области "Переселение граждан из аварийного жилищного фонда в Московской области на 2016-2021 годы"	12,282,509.12	6,662,693.80	54.25
Основное мероприятие "Переселение граждан из многоквартирных жилых домов, признанных аварийными в установленном законодательством порядке"	12,282,509.12	6,662,693.80	54.25

Результаты реализации муниципальных программ городского округа Зарайск Московской области

№ п/п	Показатели, характеризующие достижение цели	Тип показателя	Единица измерения	Планируемое значение показателя на 2020 год	Достигнутое значение показателя за 2021 год
1	9		10	12	13
Муниципальная программа 01. здравоохранение					
Подпрограмма 1. Профилактика заболеваний и формирование здорового образа жизни. Развитие первичной медико-санитарной помощи					
1	2021 Доля населения, прошедшего профилактические медицинские осмотры и диспансеризацию («Профилактические медицинские осмотры и диспансеризация»)	Приоритетно-целевой (Рейтинг-45)	Процент	100	179,18
2	2021 Количество прикрепленного населения к медицинским организациям на территории округа	Приоритетно-целевой (Рейтинг-45)	Процент	95	103,23
Подпрограмма 5. Финансовое обеспечение системы организации медицинской помощи					
3	2021 Жилье – медикам, первичного звена и узкого профиля, обеспеченных жильем, из числа привлеченных и нуждающихся	Приоритетно-целевой (Рейтинг-45)	коэффициент	1	1
Муниципальная программа 02. Культура					
Подпрограмма 1. Сохранение, использование, популяризация и государственная охрана объектов культурного наследия (памятников истории и культуры) народов Российской Федерации					
4	Количество объектов культурного наследия, находящихся в собственности муниципальных образований, по которым в текущем году разработана проектная документация	Отраслевой показатель	единиц	2	2
5	Увеличение доли объектов культурного наследия, находящихся в собственности муниципального образования на которые установлены информационные надписи	Отраслевой показатель	Процент	6,67	0
6	Увеличение доли объектов культурного наследия, находящихся в собственности муниципального образования, по которым проведены работы по сохранению, в общем количестве объектов культурного наследия, находящихся в собственности муниципального образования, нуждающихся в указанных работах	Отраслевой показатель	Процент	73,33	73,33
Подпрограмма 3. Развитие библиотечного дела в Московской области					
7	Количество посещений библиотек (на 1 жителя в год) (комплектование книжных фондов муниципальных общедоступных библиотек) - отраслевой показатель	Отраслевой показатель	посещение	5,28	4,84
8	Обеспечение роста числа пользователей муниципальных библиотек Московской области	Отраслевой показатель	Человек	17539	17376
9	Поступление в фонды библиотек муниципальных образований и государственных библиотек не менее (единиц)	Отраслевой показатель	единиц	207	278
10	Увеличение количества библиотек, внедривших стандарты деятельности библиотеки нового формата	Обращение Губернатора МО	единиц	5	5

Подпрограмма 4. Развитие профессионального искусства, гастрольно-концертной и культурно-досуговой деятельности, кинематографии Московской области

11	2021 Увеличение числа посещений культурных мероприятий	Указ ПРФ от 04.02.2021 № 68	Тысяча единиц	593,884	548,194
12	Количество граждан, принимающих участие в добровольческой деятельности, получивших государственную (муниципальную) поддержку в форме субсидий бюджетным учреждениям культуры	Региональный проект "Творческие люди Подмосковья"	Единица	11	88
13	Количество поддержанных творческих инициатив и проектов (нарастающим итогом)	Региональный проект "Творческие люди Подмосковья"	единиц	2	2
14	Соотношение средней заработной платы работников учреждений культуры к среднемесячной начисленной заработной плате наемных работников в организациях, у индивидуальных предпринимателей и физических лиц (среднемесячному доходу от трудовой деятельности) в Московской области	Указ Президента РФ	Процент	100	102,85

Подпрограмма 5. Укрепление материально-технической базы государственных и муниципальных учреждений культуры, образовательных организаций в сфере культуры Московской области

15	2021 Количество организаций культуры, получивших современное оборудование	Региональный проект "Культурная среда Подмосковья"	единиц	0	0
16	2021 Количество созданных (реконструированных) и капитально отремонтированных объектов организаций культуры	Региональный проект "Культурная среда Подмосковья"	единиц	1	1
17	Количество капитально отремонтированных объектов организации культуры (в том числе техническое переоснащение современным производственным оборудованием и благоустройство территории)	Региональный проект "Культурная среда Подмосковья"	Единица	1	1
18	Количество муниципальных организаций культуры оснащенных кинооборудованием	Региональный проект "Культурная среда Подмосковья"	Единица	0	0
19	Количество муниципальных учреждений культуры Московской области, по которым осуществлено развитие материально-технической базы (в части увеличения стоимости основных средств)	Обращение Губернатора МО	единиц	0	0
20	Количество переоснащенных муниципальных библиотек по модельному стандарту	Региональный проект "Культурная среда Подмосковья"	Единица	0	0
21	Количество приобретенных передвижных многофункциональных культурных центров (автоклубов) для обслуживания сельского населения Московской области	Региональный проект "Культурная среда Подмосковья"	Единица	0	0
22	Увеличение на 15% числа посещений организаций культуры	Показатель муниципальной программы	Тысяча посещений	246,807	228,991

Подпрограмма 7. Развитие архивного дела в Московской области

23	2021 Доля архивных документов, переведенных в электронно-цифровую форму, от общего количества документов, находящихся на хранении в муниципальном архиве муниципального образования	Отраслевой показатель	Процент	5,0	5,6
24	2021 Доля архивных документов, хранящихся в муниципальном архиве в нормативных условиях, обеспечивающих их постоянное (вечное) и долговременное хранение, в общем количестве документов в муниципальном архиве	Отраслевой показатель	Процент	95	95
25	2021 Доля архивных фондов муниципального архива, внесенных в общеотраслевую базу данных "Архивный фонд", от общего количества архивных фондов, хранящихся в муниципальном архиве	Отраслевой показатель	Процент	100	100
26	2021 Доля субвенции бюджету муниципального образования Московской области на обеспечение переданных государственных полномочий по временному хранению, комплектованию, учету и использованию архивных документов, относящихся к собственности Московской области и временно хранящихся в муниципальном архиве, освоенная бюджетом муниципального образования Московской области, в общей сумме указанной субвенции	Отраслевой показатель	Процент	100	100
27	2021 Количество помещений, выделенных для хранения архивных документов, относящихся к собственности Московской области, на которых проведены работы по капитальному (текущему) ремонту и техническому переоснащению	Отраслевой показатель	единиц	-	-

Муниципальная программа 03. Образование					
Подпрограмма 1. Дошкольное образование					
28	2021 Доступность дошкольного образования для детей в возрасте до 3-х лет	Соглашение с ФОИВ по федеральному проекту "Содействие занятости"	Процент	100,00	100
29	2021 Доступность дошкольного образования для детей в возрасте от трех до семи лет	Указ Президента РФ	Процент	100,00	100
30	2021 Количество отремонтированных дошкольных образовательных организаций	Обращение Губернатора МО	Штука	0	0
31	2021 Отношение средней заработной платы педагогических работников дошкольных образовательных организаций к средней заработной плате в общеобразовательных организациях в Московской области	Указ Президента РФ	Процент	100,00	97,39
Подпрограмма 2. Общее образование					
32	2021 В общеобразовательных организациях, расположенных в сельской местности и малых городах, созданы и функционируют центры образования естественно-научной и технологической направленностей	Показатель муниципальной программы	единиц	2	4
33	2021 Доля выпускников текущего года, набравших 220 баллов и более по 3 предметам, к общему количеству выпускников текущего года, сдававших ЕГЭ по 3 и более предметам	Отраслевой показатель	Процент	37,4	27,3
34	2021 Доля обучающихся, получающих начальное общее образование в государственных и муниципальных образовательных организациях, получающих бесплатное горячее питание, к общему количеству обучающихся, получающих начальное общее образование в государственных и муниципальных образовательных организациях	Показатель муниципальной программы	Процент	100	100
35	2021 Количество отремонтированных общеобразовательных организаций	Отраслевой показатель	Штука	0,00	0
36	2021 Обновлена материально-техническая база для формирования у обучающихся современных технологических и гуманитарных навыков. Создана материально-техническая база для реализации основных и дополнительных общеобразовательных программ цифрового и гуманитарного профилей в общеобразовательных организациях, расположенных в сельской местности и малых городах (нарастающим итогом)	Соглашение с ФОИВ по федеральному проекту "Современная школа"	Тысяча единиц	0	0
37	2021 Отношение средней заработной платы педагогических работников общеобразовательных организаций общего образования к среднемесячному доходу от трудовой деятельности	Указ Президента РФ	Процент	106,3	110,96

Подпрограмма 3. Дополнительное образование, воспитание и психолого-социальное сопровождение детей

38	2021 Доля детей в возрасте от 5 до 18 лет, охваченных дополнительным образованием	Соглашение с ФОИВ по ФП "Успех каждого ребенка"	Процент	83,31	85,50
39	2021 Отношение средней заработной платы педагогических работников организаций дополнительного образования детей к средней заработной плате учителей в Московской области	Указ Президента РФ	Процент	100,00	95,91
40	2021 Число детей, охваченных деятельностью детских технопарков "Кванториум" (мобильных технопарков "Кванториум") и других проектов, направленных на обеспечение доступности дополнительных общеобразовательных программ естественнонаучной и технической направленностей, соответствующих приоритетным направлениям технологического развития Российской Федерации (нарастающим итогом)	Соглашение с ФОИВ по ФП "Успех каждого ребенка"	Тысяча человек	0,101	0,101
Подпрограмма 4. Профессиональное образование					
41	Доля педагогических работников, прошедших добровольную независимую оценку квалификации	Показатель муниципальной программы	Процент	-	-

Муниципальная программа 04. Социальная защита населения

Подпрограмма 1. Социальная поддержка граждан

42	2021 Активное долголетие	Указ Президента РФ	Процент	5,5	5,6
43	2021 Уровень бедности	Приоритетный показатель	Процент	18,6	22,4

Подпрограмма 2. Доступная среда

44	2021 Доля детей-инвалидов в возрасте от 1,5 года до 7 лет, охваченных дошкольным образованием, в общей численности детей-инвалидов такого возраста	Приоритетный показатель	Процент	100	100
45	2021 Доля детей-инвалидов в возрасте от 5 до 18 лет, получающих дополнительное образование, от общей численности детей-инвалидов данного возраста	Приоритетный показатель	Процент	50	47,1
46	2021 Доля детей-инвалидов, которым созданы условия для получения качественного начального общего, основного общего, среднего общего образования, в общей численности детей-инвалидов школьного возраста	Приоритетный показатель	Процент	100	74,3
47	2021 Доля доступных для инвалидов и других маломобильных групп населения приоритетных объектов социальной, транспортной, инженерной инфраструктуры в общем количестве приоритетных объектов	Приоритетный показатель	Процент	77,8	77,8

Подпрограмма 3. Развитие системы отдыха и оздоровления детей

48	2021 Доля детей, находящихся в трудной жизненной ситуации, охваченных отдыхом и оздоровлением, в общей численности детей в возрасте от 7 до 15 лет, находящихся в трудной жизненной ситуации, подлежащих оздоровлению	Приоритетный показатель	Процент	55,9	75,0
49	2021 Доля детей, охваченных отдыхом и оздоровлением, в общей численности детей в возрасте от 7 до 15 лет, подлежащих оздоровлению	Приоритетный показатель	Процент	61,5	78,5

Подпрограмма 8. Развитие трудовых ресурсов и охраны труда

50	2021 Число пострадавших в результате несчастных случаев на производстве со смертельным исходом связанных с производством, в расчете на 1000 работающих (организаций, занятых в экономике муниципального образования)	Приоритетный показатель	Промилле (0,1 процента)	0,062	0,088
----	--	-------------------------	-------------------------	-------	-------

Подпрограмма 9. Развитие и поддержка социально ориентированных некоммерческих организаций

51	2021 Количество СО НКО в сфере культуры, которым оказана поддержка органами местного самоуправления	Приоритетный показатель	единиц	2	1
52	2021 Количество СО НКО в сфере социальной защиты населения, которым оказана поддержка органами местного самоуправления	Приоритетный показатель	единиц	6	7
53	2021 Количество СО НКО в сфере физической культуры и спорта, которым оказана поддержка органами местного самоуправления	Приоритетный показатель	единиц	1	1
54	2021 Количество СО НКО, которым оказана поддержка органами местного самоуправления, всего	Приоритетный	единиц	9	9
55	Доля расходов, направляемых на предоставление субсидий СО НКО, в общем объеме расходов бюджета муниципального образования Московской области на социальную сферу	Ораслевой показатель	Процент	0,075	0
56	Доля расходов, направляемых на предоставление субсидий СО НКО в сфере культуры, в общем объеме расходов бюджета муниципального образования Московской области в сфере культуры	Ораслевой показатель	Процент	0	0
57	Доля расходов, направляемых на предоставление субсидий СО НКО в сфере социальной защиты населения, в общем объеме расходов бюджета муниципального образования Московской области в сфере социальной защиты населения	Ораслевой показатель	Процент	1,990	0
58	Доля расходов, направляемых на предоставление субсидий СО НКО в сфере физической культуры и спорта, в общем объеме расходов бюджета муниципального образования Московской области в сфере физической культуры и спорта	Ораслевой показатель	Процент	0	0
59	Количество проведенных органами местного самоуправления просветительских мероприятий по вопросам деятельности СО НКО	Ораслевой показатель	единиц	6	6
60	Количество СО НКО в сфере культуры, которым оказана имущественная поддержка органами местного самоуправления	Ораслевой показатель	единиц	2	1
61	Количество СО НКО в сфере социальной защиты населения, которым оказана имущественная поддержка органами местного самоуправления	Ораслевой показатель	единиц	6	7
62	Количество СО НКО, которым оказана имущественная поддержка органами местного самоуправления	Ораслевой показатель	единиц	8	8
63	Количество СО НКО, которым оказана консультационная поддержка органами местного самоуправления	Ораслевой показатель	единиц	9	9
64	Количество СО НКО, которым оказана финансовая поддержка органами местного самоуправления	Ораслевой показатель	единиц	6	0
65	Общее количество предоставленной органами местного самоуправления площади на льготных условиях или в безвозмездное пользование СО НКО, всего	Ораслевой показатель	Квадратный метр	217,0	214,3
66	Общее количество предоставленной органами местного самоуправления площади на льготных условиях или в безвозмездное пользование СО НКО в сфере культуры	Ораслевой показатель	Квадратный метр	31,7	16,7
67	Общее количество предоставленной органами местного самоуправления площади на льготных условиях или в безвозмездное пользование СО НКО в сфере социальной защиты населения	Ораслевой показатель	Квадратный метр	185,3	197,6
68	Численность граждан, принявших участие в просветительских мероприятиях по вопросам деятельности СО НКО	Ораслевой показатель	Человек	30	30

Подпрограмма 1. Развитие физической культуры и спорта

69	2021 Доля жителей муниципального образования Московской области, систематически занимающихся физической культурой и спортом, в общей численности населения муниципального образования Московской области в возрасте 3-79 лет	Приоритетный показатель, Указ 204	Процент	45,1	45,38
70	2021 Доступные спортивные площадки. Доля спортивных площадок, управляемых в соответствии со стандартом их использования	Рейтинг-45	Процент	95,0	95,12
71	2021 Количество установленных (отремонтированных, модернизированных) плоскостных спортивных сооружений в муниципальных образованиях Московской области	Приоритетный показатель, показатель Регионального проекта "Спорт-норма жизни"	единиц	0	0
72	Доля жителей муниципального образования, выполнивших нормативы испытаний (тестов) Всероссийского комплекса «Готов к труду и обороне» (ГТО), в общей численности населения, принявшего участие в испытаниях (тестах)	Отраслевой показатель	Процент	30,9	31,77
73	Доля жителей муниципального образования Московской области, занимающихся в спортивных организациях, в общей численности детей и молодежи в возрасте 6-15 лет	Отраслевой показатель	Процент	-	-
74	Доля лиц с ограниченными возможностями здоровья и инвалидов, систематически занимающихся физической культурой и спортом, в общей численности указанной категории населения, проживающих в муниципальном образовании Московской области	Отраслевой показатель	Процент	15,5	20,86
75	Доля населения муниципального образования Московской области, занятого в экономике, занимающегося физической культурой и спортом, в общей численности населения, занятого в экономике	Отраслевой показатель	Процент	-	-
76	Доля обучающихся и студентов муниципального образования Московской области, выполнивших нормативы Всероссийского физкультурно-спортивного комплекса «Готов к труду и обороне» (ГТО), в общей численности обучающихся и студентов, принявших участие в сдаче нормативов Всероссийского физкультурно-спортивного комплекса «Готов к труду и обороне» (ГТО)	Отраслевой показатель	Процент	50,9	51,6
77	Доля обучающихся и студентов, систематически занимающихся физической культурой и спортом, в общей численности обучающихся и студентов	Отраслевой показатель	Процент	-	-
78	Количество проведенных массовых, официальных физкультурных и спортивных мероприятий	Отраслевой показатель	единиц	90,0	90,0
79	Уровень обеспеченности граждан спортивными сооружениями исходя из одновременной пропускной способности объектов спорта	Указ 204, показатель Регионального проекта "Спорт-норма жизни"	Процент	31,90	33,49
80	Эффективность использования существующих объектов спорта (отношение фактической посещаемости к нормативной пропускной способности)	Обращение Губернатора МО	Процент	100,0	102,3

Подпрограмма 1. Развитие отраслей сельского хозяйства и перерабатывающей промышленности

81	2021 Ввод мощностей животноводческих комплексов молочного направления	Приоритетный показатель, обращение Губернатора	скотомест	300	400
82	2021 Инвестиции в основной капитал по видам экономической деятельности: Растениеводство и животноводство, охота и предоставление соответствующих услуг в этих областях, Производство пищевых продуктов, Производство напитков	Приоритетный показатель, обращение Губернатора	Миллион рублей	900	1349
83	2021 Индекс производства продукции сельского хозяйства в хозяйствах всех категорий (в сопоставимых ценах) к предыдущему году	Приоритетный, отраслевой показатель	Процент	106,9	81,3
84	2021 Производство молока в хозяйствах всех категорий	Приоритетный показатель, обращение Губернатора	Тысяча тонн	30,000	29,440
85	Конкурс «Лучший по профессии среди животноводов»	Показатель муниципальной программы	единиц	1	1
86	Конкурс «Лучший по профессии среди растениеводов»	Показатель муниципальной программы	единиц	1	1
87	Торжественное совещание, посвящённое Дню работника сельского хозяйства и перерабатывающей промышленности	Показатель муниципальной программы	единиц	1	1

Подпрограмма 2. Развитие мелиорации земель сельскохозяйственного назначения

88	2021 Вовлечение в оборот выбывших сельскохозяйственных угодий за счет проведения культуртехнических работ сельскохозяйственными товаропроизводителями	Приоритетный показатель, соглашение с ФОИВ	Тысяча гектаров	1,44	0,5
89	2021 Площадь земельных участков, находящихся в муниципальной собственности и государственная собственность на которые не разграничена, предоставленных сельхозтоваропроизводителям	Приоритетный показатель, Рейтинг-45	Гектар	750	152
90	2021 Площадь земель, обработанных от борщевика Сосновского	Приоритетный, отраслевой показатель	Гектар	322	324

Подпрограмма 3. Комплексное развитие сельских территорий

91	2021 Доля сельских населенных пунктов, обслуживаемых по доставке продовольственных и непродовольственных товаров	Приоритетный, отраслевой показатель	Процент	70	84
92	Ввод в действие локальных водопроводов	Соглашение с ФОИВ	Километр	-	-
93	Ввод в действие распределительных газовых сетей.	Соглашение с ФОИВ	Квадратный метр	-	-
94	Ввод в эксплуатацию автомобильных дорог общего пользования с твердым покрытием, ведущих от сети автомобильных дорог общего пользования к общественно значимым объектам населенных пунктов, расположенных на сельских территориях, объектам производства и переработки продукции.	Соглашение с ФОИВ	Километр	-	-
95	Количество реализованных проектов по благоустройству сельских территорий.	Соглашение с ФОИВ	единиц	-	-

Подпрограмма 4. Обеспечение эпизоотического и ветеринарно-санитарного благополучия

96	2021 Количество отловленных животных без владельцев	Приоритетный, отраслевой показатель	Единица	198	266
100	Количество обустроенных сибиреязвенных скотомогильников	Отраслевой показатель	единиц	2	0

Подпрограмма 7. Экспорт продукции агропромышленного комплекса Московской области

101	2021 Объем экспорта продукции АПК	Приоритетный показатель, Указ Президента № 204	Тысяча долларов	4225	102
-----	-----------------------------------	--	-----------------	------	-----

Муниципальная программа 07. Экология и окружающая среда

Подпрограмма 1. Охрана окружающей среды

102	Количество проведенных исследований состояния окружающей среды	Показатель госпрограммы	единиц	4	3
103	Количество проведенных экологических мероприятий	Показатель госпрограммы	единиц	2	2

Подпрограмма 2. Развитие водохозяйственного комплекса

104	2021 Количество гидротехнических сооружений с неудовлетворительным и опасным уровнем безопасности, приведенных в безопасное техническое состояние	Приоритетный показатель (показатель госпрограммы)	Штука	0	0
-----	---	---	-------	---	---

Подпрограмма 5. Региональная программа в области обращения с отходами, в том числе с твердыми коммунальными отходами

105	Количество, построенных, реконструируемых объектов по обработке твердых коммунальных отходов и мощностей по утилизации отходов и фракций после обработки твердых коммунальных отходов	Показатель муниципальной программы	Штука	-	-
-----	---	------------------------------------	-------	---	---

Подпрограмма 1. Профилактика преступлений и иных правонарушений

106	2021 Благоустроим кладбища «Доля кладбищ, соответствующих Региональному стандарту»	Приоритетный целевой показатель	Процент	70,07	70,07
107	2021 Количество восстановленных (ремонт, реставрация, благоустройство) воинских захоронений	Приоритетный целевой показатель	единиц	0	0
108	2021 Снижение общего количества преступлений, совершенных на территории муниципального образования, не менее чем на 5 % ежегодно	Приоритетный целевой показатель	единица/процент	414/95	404/92,7
109	2021 Увеличение общего количества видеокамер, введенных в эксплуатацию в систему технологического обеспечения региональной общественной безопасности и оперативного управления "Безопасный регион", не менее чем на 5 % ежегодно	Приоритетный целевой показатель	единица/процент	333/105	485/153
110	Доля транспортировок умерших в морг с мест обнаружения или происшествия для производства судебно-медицинской экспертизы, произведенных в соответствии с установленными требованиями	Отраслевой показатель	Процент	100	100
111	Инвентаризация мест захоронений	Отраслевой показатель	Процент	100	0
112	Рост числа лиц, состоящих на диспансерном наблюдении с диагнозом «Употребление наркотиков с вредными последствиями»	Отраслевой показатель	Процент	104	114
113	Снижение доли несовершеннолетних в общем числе лиц, совершивших преступления	Отраслевой показатель	Процент	99,8	99,01
114	Снижение уровня вовлеченности населения в незаконный оборот наркотиков на 100 тыс. населения	Отраслевой показатель	единиц	33,5	44,1
115	Снижение уровня криминогенности наркомании на 100 тыс. человек	Отраслевой показатель	единиц	22,5	44,1
116	Увеличение доли от числа граждан, принимающих участие в деятельности народных дружин	Отраслевой показатель	Процент	110	128,6
117	Увеличение доли социально значимых объектов (учреждений), оборудованных в целях антитеррористической защищенности средствами безопасности	Отраслевой показатель	Процент	76	89,6

Подпрограмма 2. Снижение рисков возникновения и смягчение последствий чрезвычайных ситуаций природного и техногенного характера на территории муниципального образования Московской области

118	2021 Прирост уровня безопасности людей на водных объектах, расположенных на территории Московской области	Приоритетный показатель, Указ Президента РФ от 11.01.2018 № 12	Процент	18	100,8
119	2021 Сокращение среднего времени совместного реагирования нескольких экстренных оперативных служб на обращения населения по единому номеру «112» на территории муниципального образования	Приоритетный показатель, Указ Президента РФ от 13.11.2012 № 1522, от 28.12.2010 № 1632	Процент	80,0	47,2
120	2021 Степень готовности муниципального образования Московской области к действиям по предназначению при возникновении чрезвычайных ситуациях (происшествиях) природного и техногенного характера.	Приоритетный показатель, Указ Президента РФ от 11.01.2018 № 12, от 16.10.2019 № 501	Процент	12,5	1
Подпрограмма 3. Развитие и совершенствование систем оповещения и информирования населения муниципального образования Московской области					
121	2021 Увеличение процента покрытия, системой централизованного оповещения и информирования при чрезвычайных ситуациях или угрозе их возникновения, населения на территории муниципального образования	Приоритетный показатель, Указ Президента РФ от 13.11.2012 № 1522	Процент	98	100
Подпрограмма 4. Обеспечение пожарной безопасности на территории муниципального образования Московской области					
122	2021 Повышение степени пожарной защищенности городского округа, по отношению к базовому периоду 2019 года	Приоритетный показатель, Указ Президента РФ от 10.01.2018 № 2	Процент	17	17
Подпрограмма 5. Обеспечение мероприятий гражданской обороны на территории муниципального образования Московской области					
123	2021 Темп прироста степени обеспеченности запасами материально-технических, продовольственных, медицинских и иных средств для целей гражданской обороны	Приоритетный показатель, Указ Президента РФ от 12.12.2016 № 696	Процент	3	0
124	2021 Увеличение степени готовности к использованию по предназначению защитных сооружений и иных объектов ГО	Приоритетный показатель, Указ Президента РФ от 12.12.2016 № 696	Процент	12	0,1

Муниципальная программа 09. Жилище					
Подпрограмма 1. Комплексное освоение земельных участков в целях жилищного строительства и развитие застроенных территорий					
125	2021 Количество семей, улучшивших жилищные условия	Указ Президента РФ (иное)	Семья	0	0
126	2021 Количество уведомлений о соответствии (несоответствии) указанных в уведомлении о планируемом строительстве параметров объекта индивидуального жилищного строительства (далее – ИЖС) или садового дома установленным параметрам и допустимости размещения объекта ИЖС или садового дома на земельном участке, уведомлений о соответствии (несоответствии) построенных или реконструированных объектов ИЖС или садового дома	Приоритетный показатель	Единица	423	256
127	2021 Объем ввода индивидуального жилищного строительства, построенного населением за счет собственных и (или) кредитных средств	Указ Президента РФ № 204	Тысяча квадратных метров	15,37	22,17
128	2021 Решаем проблемы дольщиков. Сопровождение проблемных объектов до восстановления прав пострадавших граждан	Рейтинг-50 Обращение Губернатора МО	Процент	0	28,8
Подпрограмма 2. Обеспечение жильем молодых семей					
129	2021 Количество молодых семей, получивших свидетельство о праве на получение социальной выплаты	Соглашение с ФОИВ	Семья	4	4
Подпрограмма 3. Обеспечение жильем детей-сирот и детей, оставшихся без попечения родителей, лиц из числа детей-сирот и детей, оставшихся без попечения родителей					
130	2021 Доля детей-сирот и детей, оставшихся без попечения родителей, лиц из числа детей-сирот и детей, оставшихся без попечения родителей, состоящих на учете на получение жилого помещения, включая лиц в возрасте от 23 лет и старше, обеспеченных жилыми помещениями за отчетный год, в общей численности детей-сирот и детей, оставшихся без попечения родителей, лиц из числа детей-сирот и детей, оставшихся без попечения родителей, включенных в список детей-сирот и детей, оставшихся без попечения родителей, лиц из их числа, которые подлежат обеспечению жилыми помещениями, в отчетном году	Соглашение с ФОИВ	Процент	100	100
131	2021 Численность детей сирот и детей, оставшихся без попечения родителей, лиц из числа детей-сирот и детей, оставшихся без попечения родителей, обеспеченных благоустроенными жилыми помещениями специализированного жилищного фонда по договорам найма специализированных жилых помещений в отчетном финансовом году	Соглашение с ФОИВ	Человек	12	12

Подпрограмма 4. Социальная ипотека

132	Количество участников подпрограммы, получивших финансовую помощь, предоставляемую для погашения основной части долга по ипотечному жилищному кредиту (I этап)»	Государственная программа Московской области	Человек	0	0
Подпрограмма 7. Улучшение жилищных условий отдельных категорий многодетных семей					
133	Количество свидетельств о праве на получение жилищной субсидии на приобретение жилого помещения или строительство индивидуального жилого дома, выданных семьям, имеющим семь и более детей	Государственная программа Московской области	Человек	0	0
Подпрограмма 8. Обеспечение жильем отдельных категорий граждан, установленных федеральным законодательством					
134	Количество ветеранов и инвалидов Великой Отечественной войны, членов семей погибших (умерших) инвалидов и участников Великой Отечественной войны, получивших государственную поддержку по обеспечению жилыми помещениями за счет средств федерального бюджета	Государственная программа Московской области	Человек	0	0
135	Количество граждан, уволенных с военной службы, и приравненных к ним лиц, получивших государственную поддержку по обеспечению жилыми помещениями за счет средств федерального бюджета	Государственная программа Московской области	Человек	0	0
136	Количество инвалидов и ветеранов боевых действий, членов семей погибших (умерших) инвалидов и ветеранов боевых действий, получивших государственную поддержку по обеспечению жилыми помещениями за счет средств федерального бюджета	Государственная программа Московской области	Человек	0	0
137	Количество инвалидов и семей, имеющих детей-инвалидов, получивших государственную поддержку по обеспечению жилыми помещениями за счет средств федерального бюджета	Государственная программа Московской области	Человек	0	0

Подпрограмма 1. Чистая вода

138	2021 Количество созданных и восстановленных ВЗУ, ВНС и станций водоподготовки	Обращение Губернатора МО	Единица	3	3
139	Увеличение доли населения, обеспеченного доброкачественной питьевой водой из централизованных источников водоснабжения	Региональный проект "Чистая вода"	процентов к общей численности	93,28/35702	86,07/33168

Подпрограмма 2. Системы водоотведения

140	2021 Количество построенных, реконструированных, отремонтированных коллекторов (участков), канализационных насосных станций	Обращение Губернатора МО	Единица	0	0
141	2021 Количество созданных и восстановленных объектов очистки сточных вод суммарной производительностью	Отраслевой показатель	Единиц на тысячу кубических метров	0	0
142	Увеличение доли сточных вод, очищенных до нормативных значений, в общем объеме сточных вод, пропущенных через очистные сооружения	Отраслевой показатель	Процент	100	100

Подпрограмма 3. Создание условий для обеспечения качественными коммунальными услугами

143	2021 Доля актуальных схем теплоснабжения, водоснабжения и водоотведения, программ комплексного развития систем коммунальной инфраструктуры	Приоритетный	Процент	100	66,7
144	2021 Количество созданных и восстановленных объектов коммунальной инфраструктуры (котельные, ЦТП, сети)	Обращение Губернатора МО	Единица	0	0

Подпрограмма 4. Энергосбережение и повышение энергетической эффективности

145	2021 Бережливый учет - оснащенность многоквартирных домов общедомовыми приборами учета	Госпрограмма	Процент	35,90	14,52
146	2021 Доля зданий, строений, сооружений муниципальной собственности, соответствующих нормальному уровню энергетической эффективности и выше (А, В, С, D)	Приоритетный показатель	Процент	15	14
147	2021 Доля зданий, строений, сооружений органов местного самоуправления и муниципальных учреждений, оснащенных приборами учета потребляемых энергетических ресурсов	Приоритетный показатель	Процент	100	100
148	2021 Доля многоквартирных домов с присвоенными классами энергоэффективности	Госпрограмма	Процент	4,60	0,42

Подпрограмма 6. Развитие газификации

149	Доля газифицированных сельских населенных пунктов численностью свыше 100 человек в общем количестве сельских населенных пунктов городского округа Зарайск численностью свыше 100 человек, %	Показатель муниципальной программы	Процент	92,3	92,3
150	Количество земельных участков под размещение инвестиционных проектов на территории Московской области, для которых созданы условия для обеспечения развития газоснабжения	Показатель муниципальной программы	единиц	0	0

Муниципальная программа 11. Предпринимательство

Подпрограмма 1. Инвестиции

151	2021 Количество многофункциональных индустриальных парков, технологических парков, промышленных площадок	Отраслевой показатель	Единица	1	1
152	2021 Количество привлеченных резидентов на территории многофункциональных индустриальных парков, технологических парков, промышленных площадок муниципальных образований Московской области	Отраслевой показатель	Единица	1	1
153	2021 Количество созданных рабочих мест	Обращение Губернатора МО	единиц	100	145
154	2021 Объем инвестиций, привлеченных в основной капитал (без учета бюджетных инвестиций), на душу населения	Отраслевой показатель	Тысяча рублей	24,46	27,76
155	2021 Площадь территории, на которую привлечены новые резиденты	Отраслевой показатель	Гектар	5	3,43
156	2021 Процент заполняемости многофункциональных индустриальных парков, технологических парков, промышленных площадок	Отраслевой показатель	Процент	100	100
157	2021 Темп роста (индекс роста) физического объема инвестиций в основной капитал, за исключением инвестиций инфраструктурных монополий (федеральные проекты) и бюджетных ассигнований федерального бюджета	Указной	Процент	47,70	87,92
158	2021 Увеличение среднемесячной заработной платы работников организаций, не относящихся к субъектам малого предпринимательства	Отраслевой показатель	Процент	106,1	107,87

Подпрограмма 2. Развитие конкуренции

159	2021 Доля закупок среди субъектов малого и среднего предпринимательства, социально ориентированных некоммерческих организаций, осуществляемых в соответствии с Федеральным законом от 05.04.2013 № 44-ФЗ «О контрактной системе в сфере закупок товаров, работ, услуг для обеспечения государственных и муниципальных нужд»	Приоритетный показатель	Процент	33	57,52
160	2021 Доля несостоявшихся торгов от общего количества объявленных торгов	Приоритетный показатель	Процент	40	20,72
161	2021 Доля обоснованных, частично обоснованных жалоб в Федеральную антимонопольную службу (ФАС России) (от общего количества опубликованных торгов)	Приоритетный показатель	Процент	3,6	1,47
162	2021 Доля общей экономии денежных средств от общей суммы состоявшихся торгов	Приоритетный показатель	Процент	10	8,98
163	2021 Количество реализованных требований Стандарта развития конкуренции в муниципальном образовании Московской области	Приоритетный показатель	единиц	5	5
164	2021 Среднее количество участников на состоявшихся торгах	Приоритетный показатель	единиц	4,2	3,62

Подпрограмма 3. Развитие малого и среднего предпринимательства

165	2021 Доля среднесписочной численности работников (без внешних совместителей) малых и средних предприятий в среднесписочной численности работников (без внешних совместителей) всех предприятий и организаций	Указной (Указ 607)	Процент	24,88	21,73
166	2021 Количество вновь созданных субъектов малого и среднего бизнеса	Указной (Указ 607)	единиц	127	191
167	2021 Количество самозанятых граждан, зафиксировавших свой статус, с учетом введения налогового режима для самозанятых, нарастающим итогом	Показатель Национального проекта (Регионального проекта)	Человек	630	997
168	2021 Малый бизнес большого региона. Прирост количества субъектов малого и среднего предпринимательства на 10 тыс. населения	Рейтинг-45	единиц	0,01	8,30
169	2021 Число субъектов малого и среднего предпринимательства в расчете на 10 тыс. человек населения	Указной (Указ 607)	единиц	245,07	253,02

Подпрограмма 4. Развитие потребительского рынка и услуг на территории муниципального образования Московской области

170	2021 Доля обращений по вопросу защиты прав потребителей от общего количества поступивших обращений	Отраслевой показатель (показатель госпрограммы)	Процент	1,8	1,24
171	2021 Доля ОДС, соответствующих требованиям, нормам и стандартам действующего законодательства, от общего количества ОДС	Приоритетный отраслевой показатель (показатель региональной госпрограммы)	Процент	100	82,3
172	2021 Количество банных объектов, на которых в текущем году проведены работы по строительству (реконструкции) или капитальному (текущему) ремонту по программе «100 бань Подмосковья»	Приоритетный, Обращение Губернатора МО	Единица	1	1
173	2021 Обеспеченность населения площадью торговых объектов	Приоритетный показатель (показатель госпрограммы)	квадратных метров на 1000 человек	1005,1	1023
174	2021 Прирост площадей торговых объектов	Отраслевой показатель	Тысяча квадратных метров	0,3	1,1
175	2021 Прирост посадочных мест на объектах общественного питания	Приоритетный показатель	мест	22	24
176	2021 Прирост рабочих мест на объектах бытового обслуживания	Приоритетный показатель (показатель госпрограммы)	мест	10	13
177	2021 Стандарт потребительского рынка и услуг	Рейтинг-45	балл	2858	3227,12

Муниципальная программа 12. Управление имуществом и муниципальными финансами					
Подпрограмма 1. Развитие имущественного комплекса					
178	2021 Доля объектов недвижимого имущества, поставленных на кадастровый учет от выявленных земельных участков с объектами без прав	Рейтинг-50	Процент	50	219,33
179	2021 Доля проведенных аукционов на право заключения договоров аренды земельных участков для субъектов малого и среднего предпринимательства к общему количеству таких торгов	Показатель регионального проекта	Процент	20	0
180	2021 Исключение незаконных решений по земле	Рейтинг-50	Штука	0	2,4
181	2021 Поступления доходов в бюджет муниципального образования от распоряжения земельными участками, государственная собственность на которые не разграничена	Приоритетный показатель	Процент	100	100
182	2021 Поступления доходов в бюджет муниципального образования от распоряжения муниципальным имуществом и землей	Приоритетный целевой показатель	Процент	100	100
183	2021 Предоставление земельных участков многодетным семьям	Приоритетный целевой показатель	Процент	100	93
184	2021 Прирост земельного налога	Приоритетный целевой показатель	Процент	100	106,14
185	2021 Проверка использования земель	Приоритетный целевой показатель	Процент	100	100
186	2021 Эффективность работы по взысканию задолженности по арендной плате за земельные участки, государственная собственность на которые не разграничена	Рейтинг-50	Процент	100	109
187	2021 Эффективность работы по взысканию задолженности по арендной плате за муниципальное имущество и землю	Рейтинг-50	Процент	100	39
Подпрограмма 3. Совершенствование муниципальной службы Московской области					
188	Доля муниципальных служащих городского округа Зарайск, принявших участие в мероприятиях по профессиональному развитию, от общего количества муниципальных служащих	Показатель муниципальной программы	Процент	15,87	15,87
Подпрограмма 4. Управление муниципальными финансами					
189	Ежегодное снижение доли просроченной кредиторской задолженности в расходах бюджета городского округа	Показатель муниципальной программы	Процент	0	0
190	Исполнение бюджета муниципального образования по налоговым и неналоговым доходам к первоначально утвержденному уровню	Показатель муниципальной программы	Процент	больше или равно 100	110,79
191	Отношение дефицита бюджета к доходам бюджета без учета безвозмездных поступлений и (или) поступлений налоговых доходов по дополнительным нормативам отчислений	Показатель муниципальной программы	Процент	меньше или равно 10	3,7
192	Отношение объема муниципального долга к годовому объему доходов бюджета без учета безвозмездных поступлений и (или) поступлений налоговых доходов по дополнительным нормативам отчислений	Показатель муниципальной программы	Процент	меньше или равно 100	30,6

Муниципальная программа 13. Развитие институтов гражданского общества, повышение эффективности местного самоуправления и реализации молодежной политики

Подпрограмма 1. Развитие системы информирования населения о деятельности органов местного самоуправления Московской области, создание доступной современной медиасреды

193	2021 Информирование населения через СМИ	Рейтинг-45	Процент	150,00	160,71
194	2021 Наличие задолженности в муниципальный бюджет по платежам за установку и эксплуатацию рекламных конструкций	Приоритетный целевой показатель	Процент	0	0
195	2021 Наличие незаконных рекламных конструкций, установленных на территории муниципального образования	Приоритетный целевой показатель	Процент	0	0
196	2021 Уровень информированности населения в социальных сетях	Рейтинг-45	балл	8	7,82

Подпрограмма 3. Эффективное местное самоуправление Московской области

197	Количество проектов, реализованных на основании заявок жителей городского округа Зарайск Московской области в рамках практик инициативного бюджетирования	Отраслевой	единиц	12	12
-----	---	------------	--------	----	----

Подпрограмма 4. Молодежь Подмосковья

198	2021 Доля молодежи, задействованной в мероприятиях по вовлечению в творческую деятельность	Показатель государственной программы МО	Процент	36	36,2
-----	--	---	---------	----	------

Подпрограмма 6. Развитие туризма в Московской области

199	Объем платных туристских услуг, оказанных населению	Отраслевой	Миллион рублей	0,170	0,05
200	Туристский поток Московской области	Отраслевой	Миллион человек	0,0065	0,0068
201	Численность лиц, размещенных в коллективных средствах размещения	Отраслевой	Тысяча человек	2,00	2,1
202	Экскурсионный поток Московской области	Отраслевой	Тысяча человек	130	132

Подпрограмма 7. Развитие добровольчества (волонтерства) в Московской области

203	2021 Общая численность граждан, вовлеченных центрами (сообществами, объединениями) поддержки добровольчества (волонтерства) на базе образовательных организаций, некоммерческих организаций, государственных и муниципальных учреждений, в добровольческую (волонтерскую) деятельность	Приоритетный показатель, соглашение с ФОИВ	Человек	5681	5683
-----	--	--	---------	------	------

Муниципальная программа 14. Развитие и функционирование дорожно-транспортного комплекса

Подпрограмма 1. Пассажирский транспорт общего пользования

204	2021 Соблюдение расписания на автобусных маршрутах	Обращение Губернатора МО	Процент	90	82,01
-----	--	--------------------------	---------	----	-------

Подпрограмма 2. Дороги Подмосковья

205	2021 ДТП. Снижение смертности от дорожно-транспортных происшествий: на дорогах федерального значения, на дорогах регионального значения, на дорогах муниципального значения, на частных дорогах, количество погибших на 100 тыс. населения	Рейтинг-50	человек на 100 тыс. населения	2,05	3,04
206	2021 Объёмы ввода в эксплуатацию после строительства и реконструкции автомобильных дорог общего пользования местного значения (при наличии объектов в программе)	Соглашение с ФОИВ	Километр на погонный метр	0	0
207	2021 Ремонт (капитальный ремонт) сети автомобильных дорог общего пользования местного значения	Отраслевой показатель	Километров на тысячу квадратных метров	8,59/60,1274 1	8,59/60,1274 1
208	2021 Создание парковочного пространства на улично-дорожной сети	Отраслевой показатель	Место	0	0

Муниципальная программа 15. Цифровое муниципальной образование					
Подпрограмма 1. Снижение административных барьеров, повышение качества и доступности предоставления государственных и муниципальных услуг, в том числе на базе многофункциональных центров предоставления государственных и муниципальных услуг, а также услуг почтовой связи					
209	2021 Выполнение требований комфортности и доступности МФЦ	Приоритетный показатель	Процент	100	100
210	2021 Доля граждан, имеющих доступ к получению государственных и муниципальных услуг по принципу "одного окна" по месту пребывания, в том числе в МФЦ	Указ	Процент	100	100
211	2021 Доля заявителей МФЦ, ожидающих в очереди более 11 минут	Приоритетный показатель	Процент	0	0
212	2021 Среднее время ожидания в очереди для получения государственных (муниципальных) услуг	Указ	Минута	3,6	3
213	2021 Уровень удовлетворенности граждан качеством предоставления государственных и муниципальных услуг	Указ	Процент	97,4	97,7
Подпрограмма 2. Развитие информационной и технологической инфраструктуры экосистемы цифровой экономики муниципального образования Московской области					
214	2021 Доля документов служебной переписки ОМСУ муниципального образования Московской области и их подведомственных учреждений с ЦИОГВ и ГО Московской области, подведомственными ЦИОГВ и ГО Московской области организациями и учреждениями, не содержащих персональные данные и конфиденциальные сведения и направляемых исключительно в электронном виде с использованием МСЭД и средств электронной подписи	Отраслевой	Процент	100	100
215	2021 Доля многоквартирных домов, имеющих возможность пользоваться услугами проводного и мобильного доступа в информационно-телекоммуникационную сеть Интернет на скорости не менее 1 Мбит/с, предоставляемыми не менее чем 2 операторами связи	Обращение Губернатора МО	Процент	87,2	100
216	2021 Доля муниципальных общеобразовательных организаций в муниципальном образовании Московской области, подключенных к сети Интернет на скорости: для общеобразовательных организаций, расположенных в городских населенных пунктах, – не менее 100 Мбит/с; для общеобразовательных организаций, расположенных в сельских населенных пунктах, – не менее 50 Мбит/с	Субсидия	Процент	100	100
217	2021 Доля муниципальных учреждений культуры, обеспеченных доступом в информационно-телекоммуникационную сеть Интернет на скорости: для учреждений культуры, расположенных в городских населенных пунктах, – не менее 50 Мбит/с; для учреждений культуры, расположенных в сельских населенных пунктах, – не менее 10 Мбит/с	Отраслевой	Процент	100	100

218	2021 Доля помещений аппаратных, приведенных в соответствие со стандартом «Цифровая школа» в части ИТ-инфраструктуры государственных и муниципальных общеобразовательных организаций, реализующих программы общего образования, для обеспечения в помещениях безопасного доступа к государственным, муниципальным и иным информационным системам, информационно-телекоммуникационной сети «Интернет» и обеспечения базовой безопасности образовательного процесса	Региональный проект "Информационная инфраструктура"	Процент	0	0
219	2021 Доля работников ОМСУ муниципального образования Московской области, обеспеченных средствами электронной подписи в соответствии с установленными требованиями	Отраслевой	Процент	100	100
220	2021 Доля рабочих мест, обеспеченных необходимым компьютерным оборудованием и услугами связи в соответствии с требованиями нормативных правовых актов Московской области	Отраслевой	Процент	100	100
221	2021 Качественные услуги – Доля муниципальных (государственных) услуг, по которым нарушены регламентные сроки	Рейтинг-50	Процент	2	0,11
222	2021 Образовательные организации оснащены (обновили) компьютерным, мультимедийным, презентационным оборудованием и программным обеспечением в рамках эксперимента по модернизации начального общего, основного общего и среднего общего образования	Региональный проект "Цифровая образовательная среда"	Процент	45,45	45,45
223	2021 Ответь вовремя – Доля жалоб, поступивших на портал «Добродел», по которым нарушен срок подготовки ответа	Рейтинг-50	Процент	5	0
224	2021 Отложенные решения – Доля отложенных решений от числа ответов, предоставленных на портале «Добродел» (два и более раз)	Рейтинг-50	Процент	5	0
225	2021 Повторные обращения – Доля обращений, поступивших на портал «Добродел», по которым поступили повторные обращения	Рейтинг-50	Процент	30	0
226	2021 Процент проникновения ЕСИА в муниципальном образовании Московской области	Отраслевой	Процент	80	65,35
227	2021 Стоимостная доля закупаемого и (или) арендуемого ОМСУ муниципального образования Московской области отечественного программного обеспечения	Отраслевой	Процент	75	100
228	2021 Увеличение доли защищенных по требованиям безопасности информации информационных систем, используемых ОМСУ муниципального образования Московской области, в соответствии с категорией обрабатываемой информации, а также персональных компьютеров, используемых на рабочих местах работников, обеспеченных антивирусным программным обеспечением с регулярным обновлением соответствующих баз	Отраслевой	Процент	100	100
229	2021 Удобные услуги – Доля муниципальных (государственных) услуг, по которым заявления поданы в электронном виде через региональный портал государственных и муниципальных услуг	Отраслевой	Процент	90	100

Подпрограмма 1. Разработка Генерального плана развития городского округа

230	Наличие утвержденного в актуальной версии генерального плана городского округа (внесение изменений в генеральный план городского округа)	Отраслевой показатель (показатель госпрограммы)	да/нет	да	да
231	Наличие утвержденной карты планируемого размещения объектов местного значения муниципального образования Московской области	Отраслевой показатель (показатель госпрограммы)	да/нет	да	да
232	Наличие утвержденных в актуальной версии Правил землепользования и застройки городского округа (внесение изменений в Правила землепользования и застройки городского округа)	Отраслевой показатель (показатель госпрограммы)	да/нет	да	да
233	Наличие утвержденных нормативов градостроительного проектирования городского округа (внесение изменений в нормативы градостроительного проектирования городского округа)	Отраслевой показатель (показатель госпрограммы)	да/нет	да	да

Подпрограмма 2. Реализация политики пространственного развития городского округа

234	2021 Количество ликвидированных самовольных, недостроенных и аварийных объектов на территории муниципального образования Московской области	Рейтинг-45	единиц	5	6
-----	---	------------	--------	---	---

Подпрограмма 1. Комфортная городская среда					
235	2021 Доля граждан, принявших участие в решении вопросов развития городской среды, от общего количества граждан в возрасте от 14 лет, проживающих в муниципальных образованиях, на территории которых реализуются проекты по созданию комфортной городской среды	Региональный проект "Формирование комфортной городской среды (Московская область)"	Процент	15	15
236	2021 Количество благоустроенных дворовых территорий	Обращение Губернатора МО	Единица	10	10
237	2021 Количество благоустроенных общественных территорий	Региональный проект "Формирование комфортной городской среды (Московская область)"	единиц	2	2
	набережные		Единица	-	-
	парки		Единица	1	1
	пешеходные зоны		Единица	-	-
	площади		Единица	-	-
	скверы		Единица	1	1
	стелы		Единица	-	-
	зоны отдыха		Единица	-	-
238	2021 Количество благоустроенных общественных территорий, реализованных без привлечения средств федерального бюджета и бюджета Московской области	Отраслевой показатель	единиц	0	0
239	2021 Количество объектов систем наружного освещения, в отношении которых реализованы мероприятия по устройству и капитальному ремонту	Отраслевой показатель	единиц	21	21
240	2021 Количество парков культуры и отдыха на территории Московской области, в которых благоустроены зоны для досуга и отдыха населения	Отраслевой показатель	единиц	0	0
241	2021 Количество разработанных концепций благоустройства общественных территорий	Отраслевой показатель	Единица	1	1
242	2021 Количество разработанных проектов благоустройства общественных территорий	Отраслевой показатель	Единица	1	1
243	2021 Количество созданных и благоустроенных парков культуры и отдыха на территории Московской области	Обращение Губернатора МО	Единица	0	0
244	2021 Количество установленных детских игровых площадок	Обращение Губернатора МО	Единица	3	3
245	2021 Площадь устраненных дефектов асфальтового покрытия дворовых территорий, в том числе проездов на дворовые территории, в том числе внутриквартальных проездов, в рамках проведения ямочного ремонта	Отраслевой показатель	Квадратный метр	3414,54	3414,45
246	2021 Реализованы проекты победителей Всероссийского конкурса лучших проектов создания комфортной городской среды в малых городах и исторических поселениях	Региональный проект "Формирование комфортной городской среды (Московская область)"	Единица	1	1
247	2021 Соответствие внешнего вида ограждений региональным требованиям	Рейтинг-45	балл	10	5,25
248	2021 Соответствие нормативу обеспеченности парками культуры и отдыха	Отраслевой показатель	Процент	100	100
249	2021 Увеличение числа посетителей парков культуры и отдыха	Обращение Губернатора МО	Процент	100	100
250	Количество объектов в отношении которых реализованы мероприятия по устройству архитектурно-художественного освещения	Отраслевой показатель	единиц	3	3

Подпрограмма 2. Благоустройство территорий					
251	Доля светильников наружного освещения, управление которыми осуществляется с использованием автоматизированных систем управления наружным освещением	Показатель муниципальной программы	Процент	2,98	4,18
252	«Светлый город»-доля освещенных улиц, проездов, набережных в границах населенных пунктов городских округов и муниципальных районов (городских и сельских поселений) Московской области с уровнем освещенности, соответствующим нормативным значениям	Показатель муниципальной программы	Процент	91,48	91,48
253	Сокращение уровня износа электросетевого хозяйства систем наружного освещения с применением СИП и высокоэффективных светильников	Показатель муниципальной программы	Процент	52,56	52,56
Подпрограмма 3. Создание условий для обеспечения комфортного проживания жителей в многоквартирных домах Московской области					
254	2021 Количество МКД, в которых проведен капитальный ремонт в рамках региональной программы	Обращение Губернатора МО	Единица	74	26
255	2021 Количество отремонтированных подъездов в МКД	Обращение Губернатора МО	Единица	25	25

Муниципальная программа 18. Строительство объектов социальной инфраструктуры

Подпрограмма 3. Строительство (реконструкция) объектов образования

256	2021 Количество введенных в эксплуатацию объектов общего образования за счет бюджетных средств	Региональный проект "Современная школа" Приоритетный	Единица	-	0
-----	--	--	---------	---	---

Муниципальная программа 19. Переселение граждан из аварийного жилищного фонда

Подпрограмма 1. Обеспечение устойчивого сокращения непригодного для проживания жилищного фонда

257	2021 Общая площадь аварийного фонда, подлежащая расселению до 01.09.2025, в том числе	Соглашение с ФОИВ (приоритетный показатель)	Тысяча квадратных метров	0	0
258	Количество граждан, подлежащих расселению из аварийного жилищного фонда до 01.09.2025, в том числе:	Соглашение с ФОИВ (приоритетный показатель)	Тысяча человек	0	0

Подпрограмма 2. Обеспечение мероприятий по переселению граждан из аварийного жилищного фонда в Московской области

259	Количество граждан, переселенных из аварийного жилищного фонда за счет муниципальных программ	Показатель муниципальной программы	Тысяча человек	0	0
260	Количество граждан, переселенных из аварийного жилищного фонда, признанного таковым до 01.01.2017, переселенных по адресной программе.	Обращение Губернатора МО	Тысяча человек	0	0
261	Количество граждан, переселенных из аварийного жилищного фонда, признанного таковым до 01.01.2017, переселенных по второй подпрограмме	Обращение Губернатора МО	Тысяча человек	0	0
262	Количество граждан, переселенных из аварийного жилищного фонда, признанного таковым после 01.01.2017, переселенных по второй подпрограмме	Обращение Губернатора МО	Тысяча человек	0	0
263	Количество переселённых жителей из аварийного жилищного фонда за счет внебюджетных источников	Обращение Губернатора МО	Тысяча человек	0	0

Подпрограмма 3. Обеспечение мероприятий в рамках Адресной программы Московской области «Переселение граждан из аварийного жилищного фонда в Московской области на 2016-2021 годы»

264	Количество граждан, переселенных из аварийного жилищного фонда, признанного таковым до 01.01.2017, переселенных по адресной программе	Показатель муниципальной программы	Тысяча человек	0,082	0
265	Количество граждан, переселенных из аварийного жилищного фонда, признанного таковым после 01.01.2017, переселенных по адресной программе	Обращение Губернатора МО	Тысяча человек	0	0

Распределение расходов по национальным проектам



НАЦИОНАЛЬНЫЕ ПРОЕКТЫ

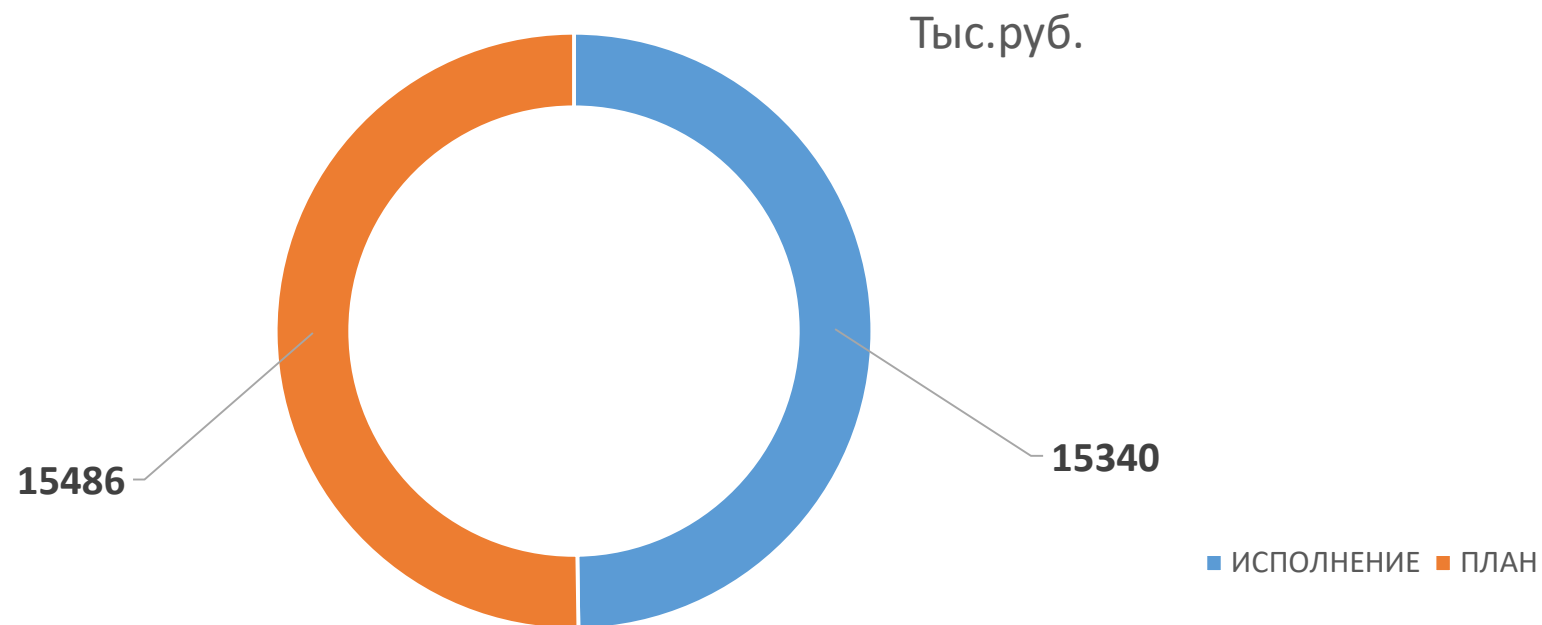


Национальный проект «Образование»

Создание и обеспечение функционирования центров образования естественно-научной и технологической направленностей в общеобразовательных организациях, расположенных в сельской местности и малых городах;

Создание центров образования естественно-научной и технологической направленностей;

Государственная поддержка образовательных организаций в целях оснащения (обновления) их компьютерным, мультимедийным, презентационным оборудованием и программным обеспечением в рамках эксперимента по модернизации начального общего, основного общего и среднего общего образования;



Национальный проект «Жилье и городская среда»

Реализация программ формирования современной городской среды в части благоустройства общественных территорий в исторических городах федерального значения

Ремонт дворовых территорий

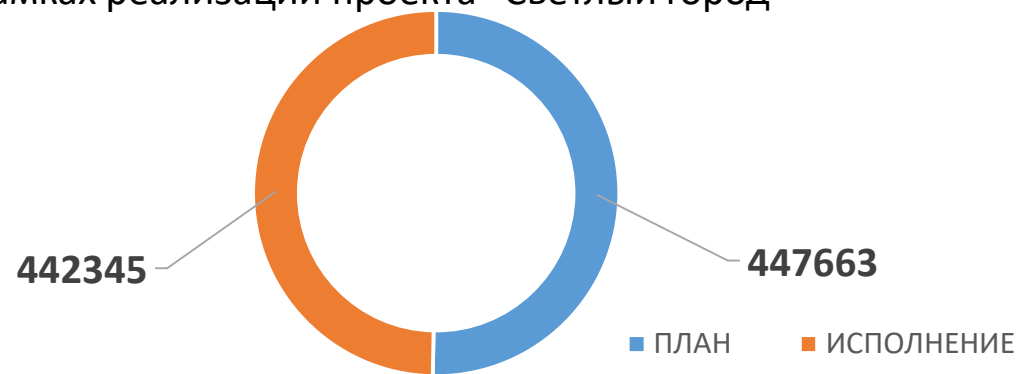
Реализация программ формирования современной городской среды в части достижения основного результата по благоустройству общественных территорий

Реализация программ формирования современной городской среды в части достижения основного результата по благоустройству общественных территорий

Обустройство и установка детских игровых площадок на территории муниципальных образований Московской области

Устройство архитектурно-художественного освещения в рамках реализации проекта "Светлый город"

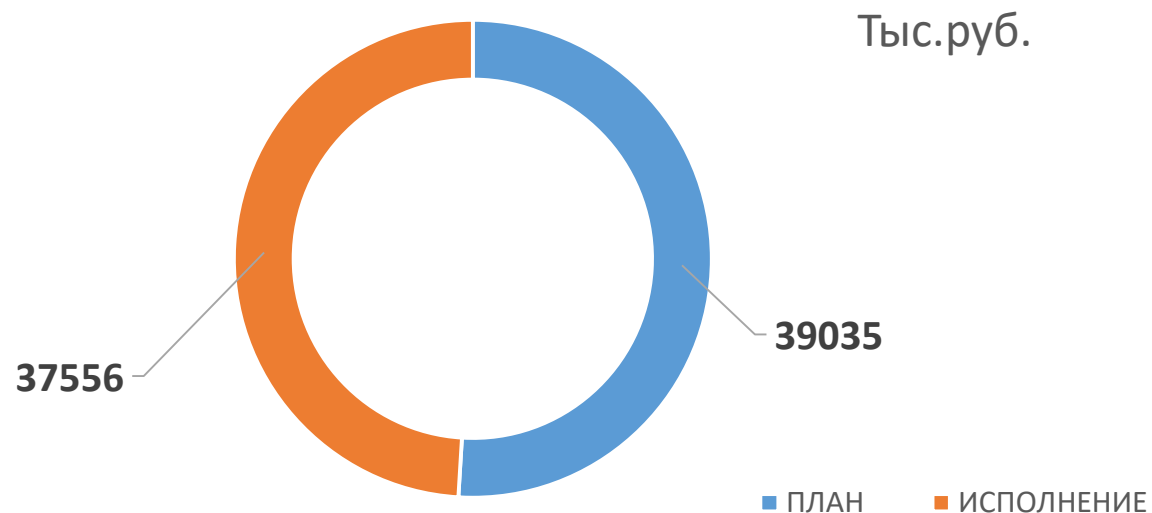
Устройство и капитальный ремонт систем наружного освещения в рамках реализации проекта "Светлый город"



Национальный проект «Культура»

Проведение капитального ремонта, технического переоснащения и благоустройство территорий объектов культуры, находящихся в собственности муниципальных образований Московской области

Государственная поддержка отрасли культуры (в части поддержки лучших работников сельских учреждений культуры, лучших сельских учреждений культуры)



СОЦИАЛЬНО-ЗНАЧИМЫЕ ПРОЕКТЫ

Капитальный ремонт и ремонт сети автомобильных дорог общего пользования

Порядка 11 км автомобильных дорог капитально отремонтировали в городском округе Зарайск в 2021 году.

Укладка асфальтобетонного покрытия завершается по ул. Лесная г. Зарайск.

Работы ведутся и на остальных шести участках дорог: в деревнях Солопово, Перепелкино, Аргуново, Потлово, Маркино, на ул. Молодежная д. Мендюкино.

На капитальный ремонт и ремонт сети автомобильных дорог общего пользования, находящихся в муниципальной собственности за счет средств дорожного фонда с привлечением средств субсидии из бюджета Московской области при плане 167553 тыс.руб. израсходовано 167543 тыс.руб., исполнение -99,99%, в том числе средства дорожного фонда бюджета Московской области при плане 159175 тыс.руб, исполнены в сумме 159165 тыс.руб



СОЦИАЛЬНО-ЗНАЧИМЫЕ ПРОЕКТЫ

Строительство блочно-модульных котельных со снижением мощности

Девять блочно-модульных котельных построили в городском округе Зарайск в 2021 году.

В бюджете городского округа Зарайск в 2021 году предусмотрены бюджетные средства на строительство блочно-модульных котельных со снижением мощности в размере 215711 тыс.руб., в том числе средства бюджета Московской области 198 961 тыс.руб., освоение составило 98,8% или 213776 тыс.руб., из них за счёт субсидии из бюджета Московской области 197 687 тыс.руб.



СОЦИАЛЬНО-ЗНАЧИМЫЕ ПРОЕКТЫ

Создание комфортной городской среды

В рамках реализации программы формирования современной городской среды в части достижения основного результата по благоустройству общественных территорий выполнены работы по благоустройству сквера ЦД Победа (центральный парк) и сквера у ДК им. В.Н.Леонова на сумму 340 492 тыс.руб., в том числе средства бюджета Московской области 285 673 тыс.руб., кассовые расходы составили 335 274 тыс.руб., в том числе за счёт бюджета Московской области 280454 тыс.руб.. Работы выполнены в полном объёме.



СОЦИАЛЬНО-ЗНАЧИМЫЕ ПРОЕКТЫ

Ремонт банных объектов

На ремонт банных объектов в рамках программы "100 бань Подмосковья" запланирована субсидия в размере 86879 тыс.руб., в том числе за счёт бюджета Московской области 71409 тыс.руб., в рамках субсидии профинансированы работы по капитальному ремонту городской бани на сумму 86073 тыс.рублей, что составило 99%, в том числе за счёт бюджета Московской области 70732 тыс.руб..



СОЦИАЛЬНО-ЗНАЧИМЫЕ ПРОЕКТЫ

Установка детских игровых площадок

Установили семь детских игровых площадок по программе губернатора Московской области:

д. Козловка, д. 10

д. Мендюкино, ул. Молодёжная, вблизи д. 119

д. Карино, ул. Советская, вблизи СДК

д. Пыжово, вблизи д. 20а

г. Зарайск, ул. 2-я Заречная, вблизи д. 6

д. Воронино, вблизи д. 85

с. Чулки-Соколово, ул. Юбилейная, д. 14.

Обустройство и установка детских игровых площадок на сумму 13745 тыс.рублей, в том числе за счёт бюджета Московской области 13608 тыс.руб., освоение составило 100% или 13745 тыс.руб.



СОЦИАЛЬНО-ЗНАЧИМЫЕ ПРОЕКТЫ

Оздоровление детей

Оздоровление детей произведено на сумму 6820 тыс.руб., в том числе за счет средств областного бюджета 1834,0 тыс.руб.

Оздоровилось 888 детей.

На оплату школьных трудовых бригад учащихся в каникулярное время израсходовано 1465 тыс.руб.



СОЦИАЛЬНО-ЗНАЧИМЫЕ ПРОЕКТЫ

Ремонт детского оздоровительного лагеря



Произведен ремонт детского оздоровительного лагеря «Осётр» в общей сумме 3010,0 тыс.руб., в том числе областной бюджет 1357,0 тыс.руб., местный бюджет 1653,0 тыс.руб.



СОЦИАЛЬНО-ЗНАЧИМЫЕ ПРОЕКТЫ

Обеспечение жильём детей-сирот и детей, оставшихся без попечения родителей



На обеспечение жильём детей-сирот и детей, оставшихся без попечения родителей израсходовано 21202,0 тыс.руб. Приобретено жильё для 12 детей.



СОЦИАЛЬНО-ЗНАЧИМЫЕ ПРОЕКТЫ

Обеспечение жильём молодых семей



На обеспечение жильём молодых семей израсходовано 7777,0 тыс.руб., в том числе федеральные средства -716,0 тыс.руб., областные средства – 3530,0 тыс.руб., местные 3531,0 тыс.руб. 4 молодые семьи приобрели квартиры.

Контактная информация



Орган, ответственный за составление и исполнение бюджета городского округа	Финансовое управление администрации городского округа Зарайск Московской области
Руководитель	Морозова Лидия Николаевна
Местонахождения	Московская область, г. Зарайск, ул. Советская д.23
Контактные телефоны	496-662-48-37 496-662-56-62
Адрес электронной почты	zarfu@mail.ru
Официальный сайт	http://zarrayon.ru
Режим работы	понедельник- пятница: с 8.00 до 17.00, личный прием вторник с 9.00 до 12.00 перерыв с 12.00 до 13.00; суббота, воскресенье- выходной
Ответственный за брошюру	Бзоява Алла Владимировна