



**ГЛАВА
ЗАРАЙСКОГО МУНИЦИПАЛЬНОГО РАЙОНА
МОСКОВСКОЙ ОБЛАСТИ**

ул. Советская, д. 23, г. Зарайск, Московская обл., 140600 Тел./Факс: 8(49666) 2-52-46, E-mail: zaradm@bk.ru

ПОСТАНОВЛЕНИЕ

27.10.2014 1137/10
от _____ № _____

О проекте бюджета Зарайского
муниципального района на 2015
и плановый период 2016-2017 годов
и о прогнозе социально-экономического
развития Зарайского муниципального
района на 2015-2017 годы.

В соответствии с Бюджетным кодексом Российской Федерации, решением Совета депутатов Зарайского муниципального района от 26.09.2008г. № 62/1 «Об утверждении бюджетного процесса в Зарайском муниципальном районе (с изменениями от 18.09.2009г. № 8/3, 23.04.2010г. № 16/5, 14.07.2011г. № 29/2, 24.10.2013г. № 61/1, 30.01.2014г. № 67/2)

ПОСТАНОВЛЯЮ:

1.Одобрить проект решения Совета депутатов Зарайского муниципального района «О бюджете Зарайского муниципального района на 2015 и плановый период 2016-2017 годов» (приложение №2) и внести его на рассмотрение Совета депутатов Зарайского муниципального района.

2.Одобрить прогноз социально-экономического развития Зарайского муниципального района на 2015-2017 годы (приложение №1) и в установленном порядке представить его в Совет депутатов Зарайского муниципального района на 2015 год».

3.Опубликовать настоящее постановление в газете Зарайского муниципального района «За новую жизнь».

Глава района **В.Н. Павлов**

Верно:

Начальник организационно-
контрольного отдела
27.10.2014г.



Л.Б.Ивлева

Послано: в дело, Кочергаевой Л.А., Соколовой А.В., Морозовой Л.Н.,
газете «За новую жизнь» прокуратуре.

И.А.Орлова
2-60-13

012628



Пояснительная записка к прогнозу социально-экономического развития Зарайского муниципального района на 2015 год и на период до 2017 года

Прогноз социально-экономического развития Зарайского муниципального района на 2015 год и на период до 2017 года разработан в соответствии с законодательством Московской области и нормативно - правовыми актами муниципального образования «Зарайский муниципальный район» Московской области.

Правовой основой для его разработки явились:

- постановление Правительства Московской области от 14.03.2008 года № 174/8 «Об утверждении Порядка разработки прогноза социально-экономического развития Московской области» (в редакции от 04.06.2009 г. № 435/22, от 14.09.2009 г. № 741/38, от 26.05.2011 г. № 485/20, от 09.04.2013г №231/13) ; от 03.06.2014г. № 414/18).
- распоряжение Министерства экономики Московской области от 18.03.2008 года № 14-РМ «Об утверждении Порядка взаимодействия Министерства экономики Московской области и органов местного самоуправления муниципальных районов и городских округов Московской области по вопросам разработки прогнозов социально-экономического развития муниципальных образований Московской области» (в редакции от 22.03.2012 года № 17-РМ);
- распоряжение Министерства экономики Московской области от 30.03.2012 года № 24-РМ «Об утверждении Порядка информационного взаимодействия центральных исполнительных органов государственной власти Московской области и органов местного самоуправления муниципальных районов и городских округов Московской области по вопросам использования подсистемы прогнозирования регионального сегмента ГАС «Управление»;
- постановление главы Зарайского муниципального района Московской области от 18.05.2012 года № 654/5 «Об утверждении Порядка разработки Прогноза социально-экономического развития Зарайского муниципального района»;
- распоряжение главы Зарайского муниципального района от 07.05.2008г №210 «Об утверждении Порядка взаимодействия администрации Зарайского муниципального района Московской области с администрациями городского и сельских поселений Зарайского муниципального района Московской области по разработке прогноза социально-экономического развития Зарайского муниципального района Московской области » (с изменениями от 02.05.2012 года № 166) .

Показатели прогноза разработаны на базе статистических данных за 2012-2013 годы, а также с учетом тенденций, складывающихся в экономике и социальной сфере Зарайского муниципального района в 2014 году, на основе предложений предприятий и организаций района, налоговой отчетности.

По сравнению с 9 месяцами 2013 года в экономике Зарайского муниципального района отмечен рост значений основных экономических показателей.

Экономический оборот в Зарайском муниципальном районе за 9 месяцев 2014г составил 7,9 млрд. рублей и вырос на 4,2% к аналогичному периоду 2013года.

Объем производства продукции сельского хозяйства увеличился на 11,4% по сравнению с 9 месяцами 2013г и составил 784,5 млн. рублей.

Промышленные предприятия района произвели продукцию на уровне 9 месяцев 2013г, объем которой составил 3,8 млрд. рублей. Доля обрабатывающего производства в общем обороте выпуска товаров, работ и услуг составляет 48,2% .

Оборот предприятий торговли составил 2,5 млрд.руб., что на 12,9% выше уровня 9 месяцев 2013года года. Их доля в общем обороте района составляет 32,3%.

Объем инвестиций за 9 месяцев 2014г составил 437,6 млн.руб, что в 2 раза больше, чем за 9 месяцев 2013года.

Существенное влияние на состояние экономики района оказывает развитие потребительского рынка. Мониторинг розничных торговых предприятий и предприятий по оказанию услуг показал стабильность и насыщенность потребительского рынка товарами и услугами.

Объем розничной торговли по данным представительства Мособлстата в Зарайском районе за 9 месяцев 2014 года составил 1,1 млрд. рублей, что составляет 153,1 % к аналогичному уровню 2013 года.

Оборот оптовой торговли составил 2,8 млрд. рублей или на 6,6% больше по сравнению с 9 месяцами 2013 года.

Оборот предприятий общественного питания составил 27,2 млн. рублей, что составляет 126 % к уровню 9 месяцев 2013 года.

Разработка основных параметров развития экономики района проведена по двум вариантам:

- первый вариант (инерционный) отражает сложившуюся тенденцию развития экономики района;
- второй вариант (умеренно оптимистический) предполагает улучшение конкурентоспособности в основных сферах экономической деятельности и активизацию экономических процессов.

Демографические показатели

Динамика общей численности населения отражает закономерности в тенденциях формирования его возрастной структуры и естественного воспроизводства населения, а также в значительной мере зависит от направленности и размеров миграционного движения населения, сложившихся в Зарайском муниципальном районе.

Численность постоянного населения Зарайского муниципального района на конец года по оценке 2014 года составит 40753 человека, в том числе в городском поселении Зарайск – 23927 человек, сельском поселении Гололобовское – 4504 человека, сельском поселении Каринское – 5387 человек, сельском поселении Машоновское – 3723 человек, сельском поселении Струпненское – 3212 человека. В 2015-2017 годах прогнозируется снижение численности населения по умеренно оптимистическому варианту на 254-201 человек ежегодно.

Число родившихся в 2013 году составило 455 человек. По оценке в 2014 году число родившихся достигнет 467 человек. В 2015-2017 годах планируется увеличение числа родившихся до 480-493 человек по второму варианту расчетов.

Число умерших в 2013 году уменьшилось на 17 человек по сравнению с 2012 годом и составило 712 человек. По оценке 2014 года ожидается снижение числа умерших до 704 человек. В 2015-2017 годах прогнозируется уменьшение числа умерших.

Промышленное производство

По оценке 2014 года объем отгруженных товаров собственного производства прогнозируется довести до 5084,5 млн. рублей, что составит 94,7% к 2013 году.

Наибольший объем отгруженной продукции по оценке 2014 году ожидается на предприятиях обрабатывающего производства (92,3%) или 4691,2 млн.руб. Предприятия, выполняющие работы и услуги собственными силами по виду деятельности «Производство и распределение электроэнергии, газа и воды» оказали услуг на 393,3 млн. рублей, их доля в общем объеме составила 7,7%.

По оценке 2014 года на предприятиях района ожидается снижение объемов производства по сравнению с 2013 годом на 287,3 млн. рублей или на 5,3 %. Снижение объемов обусловлено прекращением деятельности ЗАО «НПП Полион –П» (объем производства в 2013 году 334 млн. рублей), а также снижением объемов производства на малых и средних предприятиях района.

В 2014 году планируются к созданию новые производства: ООО «Зарайский электротехнический завод» (производство электрической распределительной и регулирующей аппаратуры), ООО «Оберлон» (производство металлических изделий).

Основные виды выпускаемой продукции промышленными предприятиями района: свинец необработанный, одеяла стеганные, обувь, конструкции строительные сборные, металлопластиковые изделия, хлебобулочные, кондитерские изделия, молочные и кисломолочные продукты, газированные воды, кожгалантерейные изделия.

Пищевая промышленность:

ООО «Зарайский хлебокомбинат», ООО «Нормолторг», ЗАО «Русские Ингридиенты», ООО НПО «Славичь», ООО «Зарайская пивоварня».

Текстильное и швейное производство, производство изделий из кожи:
ООО «Даргез-Зарайск», ООО «Комфорт», ООО «Рамко плюс», ООО «Рише».

Производство обуви:

ОП ЗАО «РАЛЬФ-РИНГЕР», ООО «СРН».

Производство металлопластиковых изделий

ООО «СОМ», ООО «ВНП+», ООО «Конекс», ОП ООО «Евро Профиль», ООО «Все окна».

Производство свинца:

ЗАО «Метком-Групп»

Производство строительных металлических конструкций:

ООО «Зарайский завод металлоконструкций»

При сохранении в среднесрочной перспективе тенденции умеренного роста промышленного производства объем отгруженных товаров собственного производства, выполненных работ и услуг по промышленным видам деятельности прогнозируется довести в 2015г до 5278,9 млн.руб. (103,8%), в 2016г – 5626,8 млн.руб.(106,6%), в 2017г – 6156,7млн.руб. (109,4%) по второму варианту расчетов.

Сельское хозяйство

Прогноз развития сельского хозяйства на 2015-2017годы разработан на основе анализа состояния его отраслей за предыдущий период, оценки ожидаемых результатов в текущем году и с учетом экономических и природно-климатических факторов в предстоящем периоде.

Сельское хозяйство в Зарайском муниципальном районе представлено из сельскохозяйственных организаций, крестьянских (фермерских) хозяйств и хозяйств населения.

Увеличение площади посева, применение новых технологий, комплекс мер по улучшению почвенного плодородия, повышение эффективности производства, производительности труда и производственной деятельности ООО «Новые аграрные технологии» позволили повысить производство основных видов сельскохозяйственной продукции - зерновых и зернобобовых. По оценке 2014 года валовый сбор зерна составит 47521 тонну и к 2017 году достигнет 69200 тонн.

Причиной снижения валового сбора картофеля в целом по Зарайскому муниципальному району в 2013 году явились погодные условия. Но даже с высокой себестоимостью производства картофеля и проблемами его реализации хозяйства планируют повысить сбор с 17480 тонн в 2014г до 18502 тонн к 2017 году.

Снижение объема продукции животноводства в целом по району произошло из-за прекращения деятельности ООО «Кампоферма» в сфере животноводства. Основными причинами, повлекшими закрытия деятельности ООО «Кампоферма», является снижение цен на сырье и удорожание кормов.

Планируется увеличить производство молока в 2014 году до 24,37тыс.тонн, что составит 106,9% к 2013году. В дальнейшем прогнозируется рост производства молока и к 2017 году данный показатель достигнет 26,7тыс.тонн.

Увеличение доли обрабатываемой пашни в общей площади пашни Зарайского муниципального района на период 2014-2017гг обусловлено планомерным введением в оборот залежных земель, благодаря производственной деятельности предприятия ООО «Новые аграрные технологии». К 2017 году планируется обрабатывать 58,4 тыс. га пашни, что составляет 98,2% к общей площади пашни.

Реализация мероприятий муниципальной программы «Развитие сельского хозяйства в Зарайском муниципальном районе на период 2014-2020годы», утвержденной постановлением главы Зарайского муниципального района от 13.12.2013г №1473/12 (с изменениями), обеспечит сохранение производственного потенциала, повышение конкурентоспособности отрасли и создание условий для привлечения инвестиций в агропромышленный комплекс Зарайского муниципального района.

В среднесрочной перспективе рост производства основных видов сельскохозяйственной продукции может быть обеспечен более полным использованием потенциала сельскохозяйственных организаций, крестьянских (фермерских) хозяйств и хозяйств населения, укреплением кормовой базы, улучшением селекционно-племенной работы, применением высокоурожайных сортов сельскохозяйственных культур, использованием интенсивных ресурсосберегающих технологий.

При благоприятных погодных условиях, а также стабильной и системной государственной поддержке сельскохозяйственного производства в среднесрочной перспективе 2015-2017 годов в условиях второго варианта расчетов ожидается ежегодный рост производства зерновых и зернобобовых культур, картофеля, овощей, а также молочной продукции.

Транспорт, дорожное строительство.

Основу транспортной инфраструктуры Зарайского муниципального района составляют автомобильные дороги общего пользования местного значения протяженностью 349,8 км., в том числе с твердым покрытием – 70,4км. В связи с растущей интенсивностью движения, постоянно увеличивающимся парком транспортных средств, качество дорог с каждым годом ухудшается. Муниципальные образования района ежегодно осуществляют организацию ремонта автомобильных дорог общего пользования местного значения, что снижает удельный показатель дорог, не отвечающих нормативным требованиям.

В 2013 году был выполнен значительный объем работ по строительству межквартальных проездов и дорог общего пользования на средства Дорожного фонда и поселений. Это дороги в населенных пунктах Ильицино, Летуново, Центральная усадьба совхоза «40 лет Октября», Протекино, Чулки-Соколово, Мендюкино. По губернаторской программе «Дорога к храму» построены асфальтовые дороги в д. Большие Бельнички (720 м) и Моногарово (450 м).

Однако доля протяженности автомобильных дорог, отвечающих нормативным требованиям остается низкой и в 2013 году составила 12,82 % к общей протяженности автомобильных дорог.

Поселениями района в 2014 году запланирован текущий ремонт 5,86км автомобильных дорог общего пользования с твердым покрытием. В краткосрочной перспективе 2015-2017г планируется отремонтировать 9,6км, 6,38км, 6,0 км автомобильных дорог по второму варианту расчетов.

Ремонт автомобильных дорог общего пользования позволит увеличить протяженности автомобильных дорог, отвечающих нормативным требованиям. По оценке 2014 года протяженность автомобильных дорог, отвечающих нормативным требованиям составит 13,44%, по прогнозу 2015г – 2017г: 16,4%, 17,64%, 19,2% соответственно по второму варианту расчетов.

Малое предпринимательство

Развитие малого и среднего бизнеса – одно из перспективных направлений устойчивого социально-экономического развития Зарайского муниципального района.

В 2013 году в районе осуществляли деятельность 147 малых предприятий (включая микропредприятия), которые обеспечили рабочими местами 1342 человека.

Малыми предприятиями района в 2013 году произведено товаров, выполнено работ и оказано услуг на 2423,56 млн. руб. Их доля в общем объеме производства составила в 2013 году 22,17%. По оценке 2014 года оборот малых предприятий (включая микропредприятия) увеличится на 62,25 млн. рублей или на 2,6 %. Таким образом, доля оборота малых предприятий (включая микропредприятия) в общем обороте организаций района увеличится по сравнению с 2013 годом и составит 22,72% в 2014г.

По оценке 2014г количество малых предприятий (включая микропредприятия) в расчете на 1000 человек населения останется на уровне 2013 года и составит 3,6 единицы. С 2014г планируется осуществление деятельности новые предприятия района: ООО «Оберлон», ООО «Зарайский электротехнический завод», ООО «Трест», ООО «Стройгарант», ООО «Юнитрейд»; ООО «Зарфарма», АНО ЭКЦ «Эталон».

По прогнозу 2015-2017г. будут осуществлять свою деятельность 149-151 малое предприятие со средней заработной платой от 18313,5 руб. до 21048,1 руб. по второму варианту расчетов. Среднесписочная численность работников малых предприятий к 2017 году составит 1455 человек. Доля оборота малых предприятий в общем обороте организаций района к 2017 году достигнет 23,77%.

В прогнозируемом периоде развитию малого и среднего предпринимательства будет способствовать реализация мероприятий подпрограммы «Развитие малого и среднего предпринимательства в Зарайском районе» муниципальной программы «Предпринимательство

Зарайского муниципального района на 2014-2018г» утвержденной постановлением главы Зарайского муниципального района от 28.10.2013г №1215/10 (с изменениями).

В 2014 году продолжена реализация мероприятий поддержки субъектов малого и среднего предпринимательства через муниципальную программу «Предпринимательство Зарайского муниципального района на 2014-2018г», которая предусматривает предоставление субсидий на частичную компенсацию затрат действующим субъектам предпринимательской деятельности на расширение бизнеса.

Инвестиции, строительство.

Экономика района характеризуется не только ростом и положительными изменениями, но и благоприятными перспективами роста инвестиционной активности. Основной целью экономической и инвестиционной политики оставалось модернизация существующих предприятий, освоение новых видов конкурентной продукции. Это потребовало значительных инвестиций в основной капитал предприятий. В 2013 году объем инвестиционных вложений за счет всех источников финансирования увеличен на 22% и составил 758,34 млн.рублей. Наибольший инвестиционный вклад в развитие экономики района внесли ОП ООО «Габियोны Маккаферри СНГ», ООО «Новые аграрные технологии», ОП ООО «Евро Профиль».

В 2013 году введен в эксплуатацию 1 многоквартирный дом площадью 1192 кв.м. и 5 индивидуальных жилых домов общей площадью 952 кв.м.

В рамках программы по переселению граждан из аварийного жилья в 2013 году 22 семьи получили квартиры в новом доме в поселке Текстильщиков города Зарайска. В настоящее время осуществляется строительство 18-квартирного дома в поселке Текстильщиков, шестиквартирного дома в деревне Большие Бельнички и 4-квартирного дома на Центральной усадьбе совхоза «40 лет Октября». Квартиры в них получают местные жители, проживающие в аварийных домах.

По целевой программе «Газификация сельских населенных пунктов» в 2013 году были завершены проектные работы по устройству газораспределительной сети в деревне Большие Бельнички. Начата работа по проекту газораспределительной сети в деревне Новоселки.

В 2013 году приобретено 6 квартир для детей-сирот.

С целью создания условий для разностороннего развития детей и молодежи в рамках губернаторской программы осуществляется строительство ФОКа с искусственным ледовым покрытием. На базе нового спортивного объекта планируется создание секции по фигурному катанию и хоккею с шайбой.

По оценке 2014 года объем инвестиций составит 609,43 млн.руб. Инвестиции в 2014г направлены на:

- строительство 18-квартирного дома в поселке Текстильщиков;
- строительство 6-ти квартирного дома в деревне Большие Бельнички;
- строительство 4-квартирного дома на Центральной усадьбе совхоза «40 лет Октября»
- строительство физкультурного оздоровительного комплекса;
- проектирование детского сада на 120 мест в г.Зарайске;
- проведение работ по газификации д.Б.Бельнички, д.Новоселки, д.Овечкино;
- реконструкцию и расширение очистных сооружений;
- разработку генеральных планов и правил землепользования поселений;
- строительство индивидуальных жилых домов в городском и сельских поселениях района;
- приобретение оборудования предприятиями района и т.д.

Основной вклад в поддержание инвестиционной активности будет обеспечиваться за счет концентрации капиталовложений в обрабатывающие производства, производство и распределение электроэнергии, операции с недвижимым имуществом.

В прогнозируемом периоде на инвестиционную активность будет оказывать влияние складывающаяся ситуация в экономике и финансовой сфере Зарайского муниципального района, динамика внутреннего потребительского спроса.

На улучшение предпринимательского и инвестиционного климата в Зарайском районе, активизацию деятельности по привлечению инвестиций направлены мероприятия подпрограммы «Повышение инвестиционной привлекательности» муниципальной программы «Предпринимательство Зарайского муниципального района на 2014-2018г», утвержденной

постановлением главы Зарайского муниципального района от 28.10.2013г №1215/10 (с изменениями).

Основным фактором, определяющим рост инвестиций в 2015-2017 годах, станет развитие предприятий реального сектора экономики, промышленных округов и жилищного строительства. В прогнозном периоде планируется создание индустриального парка на свободных земельных площадях, вовлечение в оборот существующих свободных производственных площадей. Одним из важных аспектов развития района является создание индустрии гостеприимства, включающая в себя создание парковых пространств, пешеходной зоны, реконструкцию объектов культурного наследия, а также строительство гостиниц и баз отдыха.

По прогнозу 2015 – 2017г. объем инвестиций составит 673,5млн.руб., 758,3млн.руб., 885,4млн.руб. соответственно по второму варианту расчетов.

Объем работ и услуг, выполненных собственными силами организаций по виду деятельности «Строительство» в 2013 году составил 277,9 млн. рублей, что на 34,9% больше уровня 2012года. Объем работ и услуг, выполненных собственными силами по данному виду деятельности по прогнозу составит: в 2015г – 228,8 млн. руб., в 2016г – 254,5млн.руб., в 2017г – 287млн. руб. по второму варианту расчетов.

Иностранные инвестиции в 2013 году составили 9,14 млн. долл. США. По данным организаций района иностранные инвестиции в краткосрочном периоде не прогнозируются.

Финансы.

Прибыль прибыльных организаций в 2013 году по полному кругу предприятий составила 187454 тыс. рублей. По оценке 2014 года прибыль прибыльных предприятий увеличится на 2,2 % к уровню 2013года и составит 191555 тыс. рублей. Годовые темпы прироста прибыли прибыльных предприятий в районе по второму умеренно оптимистическому варианту составят в 2015-2017 годах соответственно 1,8%, 3,5%, 5,0 %.

Прибыль на крупных и средних организациях (с предприятиями с численностью до 15 человек) в 2013 году уменьшилась на 20,9%. Уменьшили прибыль следующие крупные и средние организации района: ООО «Зарайский хлебокомбинат», ООО «Даргез-Зарайск», ЗАО «Метком-Групп», ООО «Сельхозпродукты», ООО «Виюр», ООО «СКБХ», ООО «Конекс».

Сработали с убытками такие предприятия как: ООО «Зарайский завод металлоконструкций» (обрабатывающее производство), ООО «Красная звезда», ООО «Авдеевское» (сельское хозяйство). Наибольшие убытки получила ООО «Кампоферма» (340821 тыс. рублей) в связи с прекращением деятельности в сфере животноводства.

По оценке 2014года планируют получить прибыль от реализации основной деятельности сельскохозяйственные предприятия района, а также ООО «Даргез-Зарайск», ООО «Зарайская Сельхозхимия».

Труд и заработная плата

Решению вопросов в сфере труда и занятости населения будет способствовать реализация подпрограммы «Содействие занятости населения» муниципальной программы «Предпринимательство Зарайского муниципального района на 2014-2018г» утвержденной постановлением главы Зарайского муниципального района от 28.10.2013г №1215/10 (с изменениями).

Основными задачами подпрограммы являются:

предотвращение роста напряженности на рынке труда Зарайского района;

содействие обеспечению безопасных условий труда в организациях Зарайского района;

содействие развитию коллективно-договорного регулирования и сохранению социальной стабильности в сфере труда.

По оценке 2014 года прогнозируется численность официально зарегистрированных безработных в количестве 617 человек. Численность официально зарегистрированных безработных по прогнозу в 2015-2017 годах составит 610, 600, 590 соответственно по второму варианту расчетов.

В Зарайском муниципальном районе средняя зарплата на предприятиях всех форм собственности в 2013 году составила 22269,2 руб., в том числе по отраслям экономики: в

сельском хозяйстве – 22106 руб., в промышленности – 15606 руб., в строительстве – 19457 руб., в торговле – 20010 руб., на предприятиях транспорта и связи – 18598 руб., в учреждениях образования – 24043 руб., в здравоохранении – 25828 руб., в организациях, представляющих прочие коммунальные, социальные и персональные услуги – 19722 руб.

Фонд заработной платы в 2013 году составил 2372,2 млн. рублей. Информация по фонду заработной платы и численности работников предоставлена представительством Мособлстат в Зарайском районе и отражает сведения предприятий (включая малые и микро), осуществляющих деятельность на территории Зарайского муниципального района.

Прогноз показателей заработной платы работников бюджетной сферы, отдельных показателей развития социальной сферы разработан с учетом реализации положений указов Президента Российской Федерации от 07.05.2012 № 597-600, 606, от 01.06.2012 № 761 и от 28.12.2012 № 1688.

По оценке 2014 года среднемесячная начисленная заработная плата работников по полному кругу организаций увеличится на 6,3%. Увеличение фонда заработной платы по полному кругу организаций в 2014 году оценивается на уровне 106,1 процент к уровню 2013 года.

В 2013 году создано 373 рабочих места, по оценке 2014 года планируется создание 54 новых рабочих мест. По прогнозу в 2015 году планируется создать 100 рабочих мест, в 2016 году -120 рабочих мест, в 2017 году -150 рабочих мест по второму варианту расчетов.

В прогнозируемом периоде планируется увеличение фонда заработной платы в 2015 году до 2641,1 млн. рублей, в 2016 году до 2821,6 млн. рублей, в 2017 году до 3072,1 млн. рублей. Среднемесячная начисленная заработная плата работников в целом по Зарайскому району в 2015-2017 г., по прогнозу, составит соответственно 24495,5-27530,7 рублей. В 2015 – 2017 годах ежегодные темпы прироста заработной платы прогнозируются в диапазоне от 3,5 до 6,9 процентов по второму варианту расчетов.

Потребительский рынок

Потребительский рынок в Зарайском муниципальном районе успешно развивается. Отличительной чертой являются стабильность и хорошая степень товарного насыщения. К основным тенденциям развития потребительского рынка Зарайского муниципального района в 2013 году следует отнести увеличение объемов розничного товарооборота. На положительную динамику оборота розничной торговли существенное влияние оказывает развитие инфраструктуры предприятий торговли.

В 2013 году в Зарайском муниципальном районе осуществляли деятельность 174 стационарных торговых объекта, в том числе 15 торговых центров, 13 аптек и аптечных магазинов. Нестационарная торговая сеть насчитывает 51 объект, в том числе 24 киосков (палаток) и 27 павильонов. Общественное питание представлено 17 стационарными точками общественного питания и 2 сезонными точками общественного питания.

Бытовое обслуживание в Зарайском муниципальном районе представлено 80 предприятиями бытового обслуживания, а именно: 19 - парикмахерских, 6 - предприятий по ремонту обуви, 5 - предприятий, оказывающих ритуальные услуги, 9 - ремонт теле-радио аппаратуры, 9 - ремонт и пошив одежды, 10 - автосервисов, 3 индивидуальных предпринимателя оказывают фото услуги и.т.д. В 2013 году открылось 5 объектов бытового обслуживания населения, в том числе: 1 салон штор, 2 предприятия по ремонту бытовой техники, 1 предприятие по установке спутникового ТВ, 1 ломбард.

В 2013 году торговая площадь предприятий розничной торговли увеличилась на 1,9 тыс. кв. м., но так как 12 предприятий торговли закрылись, чистый рост торговых площадей составил 1,1 тыс. кв.м. Один из показателей, характеризующий состояние торговой отрасли и тенденции ее развития в Зарайском муниципальном районе, является обеспеченность населения площадью торговых объектов. Обеспеченность населения площадью торговых залов в 2013 году составила 663,3 кв. метра на 1000 человек населения.

Указанные факторы дают основание для прогноза оборота розничной торговли в 2014 году на уровне 1836,1 млн. рублей, что в действующих ценах выше уровня 2013 года на 13,2 %. В 2015 - 2017 годах прогнозируется увеличение оборота розничной торговли соответственно до 1992,8млн. руб., 2152,7млн.рублей, 2322,4млн.рублей по второму варианту расчетов.

На территории района реализуется подпрограмма «Развитие потребительского рынка и услуг на территории Зарайского района» муниципальной программы «Предпринимательство Зарайского муниципального района на 2014-2018г», утвержденной постановлением главы Зарайского муниципального района от 28.10.2013г №1215/10 (с изменениями), задача которой является повышение социально-экономической эффективности потребительского рынка Зарайского района посредством создания условий для наиболее полного удовлетворения потребностей населения в качественных товарах и услугах, обеспечения устойчивого функционирования различных видов торговли, общественного питания и бытового обслуживания.

По оценке 2014 года организациями и индивидуальными предпринимателями планируется открыть объектов розничной торговли общей площадью одна тысяча сто квадратных метров. Обеспеченность населения площадью торговых объектов в 2014 году составит 696,7 кв. метра на 1000 человек. По прогнозу 2015 - 2017 г.г. обеспеченность населения площадью торговых объектов составит соответственно 706,4 кв.м., 713,1 кв. м., 749,3 кв. м. на 1000 человек по второму варианту расчетов.

Объем платных услуг, оказанных населению района в 2013 году, составил 639,9 млн. руб. Из общего объема услуг, оказываемых в районе: 84,7 % - это услуги жилищно-коммунального хозяйства; 3,5% - бытовые услуги; 3,3% - услуги системы образования; 3,0% - медицинские услуги; 0,5% - услуги культуры; 0,5% - физической культуры и спорта и др.услуги.

По оценке 2014 года планируется рост уровня платных услуг до 664,5 млн. рублей, что на 3,8 % выше уровня 2013 года.

Прогноз развития платных услуг населению на 2015 год и среднесрочную перспективу базируется на тенденциях развития сфер деятельности, сложившихся в 2013, 2014 годах. Объем платных услуг к 2015 году достигнет 704,7 млн. рублей, к 2016году – 747,9 млн. руб., к 2017году – 796,8 млн. руб. по второму варианту расчетов.

Жилищное хозяйство.

По данным муниципальных образований Зарайского района общая площадь жилых помещений в 2013году составила 879,1 тыс.кв.метров. Общая площадь жилых помещений, приходящаяся в среднем на одного человека, в 2013году составила 21,41кв.метра.

В 2014году планируется ввод в эксплуатацию трех многоквартирных домов и индивидуальных жилых домов в городском и сельских поселениях района общей площадью 5,03тыс.кв.м. Таким образом, общая площадь жилых помещений, приходящаяся в среднем на одного жителя в 2014году составит 21,67 кв.м. на 1 человека.

По прогнозу 2015-2017г общая площадь жилых помещений, приходящаяся в среднем на одного жителя, составит 21,88 кв.м.; 22,19 кв.м.; 22,50 кв.м соответственно по второму варианту расчетов.

В 2014-2015годах планируется расселение жителей из аварийного фонда. Таким образом, к концу 2015года все жители, живущие в многоквартирных домах, признанных в установленном порядке аварийными, получат квартиры в новых домах.

В 2013году 14 семей из 473, стоящих в очереди на улучшение жилищных условий, улучшили свои жилищные условия. Однако, доля семей, улучшившие жилищные условия, составляет лишь 2,96% к общему количеству семей, стоящих в очереди на улучшение жилищных условий.

Остается высокой доля граждан, живущих в неблагоустроенном жилье (в 2013году данный показатель составил 21,96%). В связи с реализации программы по переселению из аварийного жилья, доля населения, живущих в неблагоустроенном жилье будет сокращаться и к 2017году составит 21,65%.

Жилищно-коммунальное хозяйство района – это многоотраслевое предприятие МУП «ЕСКХ Зарайского района», которое обеспечивает жизнедеятельность населения района, функционирование организаций социальной сферы, всех хозяйствующих субъектов. Данная организация оказывает услуги по водоснабжению, теплоснабжению, водоотведению, захоронению твердых бытовых отходов и др.

Финансовая ситуация многоотраслевого предприятия МУП «ЕСКХ Зарайского района» остается достаточно сложной несмотря на то, что в 2013 году уровень собираемости платежей предприятием приблизился к 100%. В 2013 году предприятие сработало с отрицательным финансовым балансом. Уровень износа коммунальной инфраструктуры в 2013 году составил 57%.

При всех проблемах и трудностях внутри предприятия критических ситуаций и перерывов в подаче населению тепла и воды допущено не было. В 2013г отремонтировано 2931 погонный метр теплотрасс, 1585 м. наружных водопроводов, проведен ремонт внутренних инженерных сетей, ремонт оборудования всех 25 котельных, отремонтировано 2931 погонный метр теплотрасс, 1585 м. наружных водопроводов, проведен ремонт внутренних инженерных сетей, ремонт оборудования всех 25 котельных. Завершено строительство модульной котельной музыкальной школы. В деревне Зименки была введена в эксплуатацию станция обезжелезивания воды.

Предприятием проводятся плановые работы по текущему и капитальному ремонту объектов коммунальной инфраструктуры.

Развитие отраслей социальной сферы.

Прогноз развития отраслей социальной сферы на 2015-2017 годы ориентирован на реализацию приоритетных национальных проектов в образовании, здравоохранении, на решение проблем функционирования отраслей социальной сферы.

Организационной основой образовательной политики в сфере образования является муниципальная программа «Образование Зарайского муниципального района на 2014-2018 годы», утвержденная постановлением главы Зарайского муниципального района от 28.10.2013г №1216/10 (с изменениями). Основная ее цель - обеспечение доступного качественного образования.

Прогноз развития **образования** направлен на достижение показателей, отражающих деятельность дошкольных и общеобразовательных учреждений.

В 2013 году сеть дошкольных образовательных учреждений Зарайского муниципального района насчитывала 22 детских сада различных видов.

По данным Мособлстата общая численность детей от 1,5 до 7 лет, зарегистрированных на территории Зарайского муниципального р-на составляет: в 2013 году- 2395 чел., по оценке 2014г – 2463 чел., по прогнозу на 2015год-2457чел, 2016-2017г - 2500 чел. В 2013г. число мест в дошкольных образовательных учреждениях увеличилось на 38 мест за счет уплотнения и составило 2450. По оценке 2014г количество мест к концу года составит 2513.Обеспеченность дошкольными образовательными учреждениями в 2013г составило 1049,25 мест на 1000детей дошкольного возраста. По оценке 2014 года обеспеченность дошкольными образовательными учреждениями составит 1038 мест на 1000 детей дошкольного возраста.

Требуемое количество мест в дошкольных образовательных учреждениях в 2013г составило 102, по оценке 2014 года 110 мест.

Одним из приоритетов района является ликвидация очереди в детские дошкольные учреждения. В районе разработана «Дорожная карта по ликвидации очередности детей в детских садах».

В настоящее время ведутся работы по проектированию детского сада на 120 мест для строительства в городе Зарайске, что приведет к снижению доли детей в возрасте от 3 до 7 лет, стоящих на учете для определения в муниципальные дошкольные образовательные учреждения.

На территории района осуществляют деятельность 18 общеобразовательных учреждений, все учреждения соответствуют современным требованиям обучения.

Количество обучающихся в общеобразовательных учреждениях меняется в зависимости от контингента детей школьного возраста и в 2013 году среднегодовая численность составила 3258

человек, в том числе в сельской местности – 918 человек, в городском поселении Зарайск – 2340 человек.

В районе все общеобразовательные учреждения осуществляют обучение детей в первую смену.

В районе активно осуществляют деятельность учреждения дополнительного образования. Кроме того, во всех общеобразовательных учреждениях организованы кружки и спортивные секции. Основными направлениями воспитательной работы остаются гражданско-патриотическое и духовно-нравственное воспитание, спортивная работа, профилактика детского дорожно-транспортного травматизма. Продолжают работу два военно-патриотических клуба: «Зарайская дружина» (на базе Центра детского творчества) и «Зарайский следопыт» имени Евпатия Коловрата – клубная группа, входящая в состав межрегиональной молодежной открытой организации «Военно-патриотический клуб «Русь» (на базе лицея №5).

Воспитанники учреждений дополнительного образования в минувшем году достигли значительных успехов. Четыре воспитанника Детско-юношеской спортивной школы входят в сборную Московской области по тяжелой атлетике. Международные пьедесталы дважды покорились зарайским дзюдоистам. В 18 выездных областных и всероссийских соревнованиях 32 человека стали призерами. Воспитанники Центра детского творчества являются постоянными участниками и призерами фестиваля «Юные таланты Московии», победителями областного этапа всероссийского конкурса на знание государственных символов РФ, призерами областных конкурсов патриотической и художественной направленности, конкурсов по профилактике детского дорожно-транспортного травматизма. Более 118 учащихся музыкального отделения ДШИ приняли участие в различных конкурсах юных музыкантов.

В 2013 году в муниципальном этапе Всероссийской олимпиады школьников приняли участие 797 человек, из них 34 человека стали победителями, 97 – призерами, 28 учащихся направлены на участие в региональном этапе Всероссийской олимпиады. Учащиеся школ приняли участие в 37 областных и всероссийских конкурсах, организованных при участии Министерства образования Московской области и в 17 стали призерами.

Среднемесячная номинальная начисленная заработная плата работников муниципальных учреждений образования по оценке 2014г составит 25748,7 руб., что на 13,6% выше уровня 2013г. К 2017 году планируется довести среднюю заработную плату работников муниципальных учреждений образования до 34271,5 руб.

Среднемесячная номинальная начисленная заработная плата учителей общеобразовательных муниципальных организаций в 2015, 2016, 2017 годах прогнозируется в размере 46067 рублей, 49752,4 рублей, 54727,7 рублей по второму варианту расчетов соответственно.

Среднемесячная номинальная начисленная заработная плата работников в сфере общего образования в 2015, 2016, 2017 годах составит 39772,7 рублей, 42954,6 рублей, 47250,1 рублей по второму варианту расчетов соответственно.

Среднемесячная номинальная начисленная заработная плата педагогических работников образовательных организаций общего образования в 2015, 2016, 2017 годах составит 42716,5 рублей, 46987,9 рублей, 53058,2 рублей по второму варианту расчетов соответственно. Соотношение средней заработной платы педагогических работников образовательных организаций общего образования к средней заработной плате по Московской области в прогнозируемом периоде составит 98,4%, 97,8%, 100% соответственно, по второму варианту расчетов.

Среднемесячная номинальная начисленная заработная плата педагогических работников дошкольных образовательных организаций в 2015, 2016, 2017 годах составит 39772,4 рублей, 42954,3 рублей, 47250 рублей по второму варианту расчетов соответственно. Соотношение средней заработной платы педагогических работников дошкольных образовательных организаций к средней заработной плате в сфере общего образования в Московской области 100% соответственно, по второму варианту расчетов.

Среднемесячная номинальная начисленная заработная плата педагогических работников организаций дополнительного образования детей в 2015, 2016, 2017 годах составит 39156,9 рублей, 44776 рублей, 51991,3 рублей по второму варианту расчетов соответственно. Соотношение средней заработной платы педагогических работников организаций дополнительного образования к средней заработной плате учителей общеобразовательных организаций 85%, 90%, 95% соответственно, по второму варианту расчетов.

Постановлением главы Зарайского муниципального района от 11.10.2013 года № 1137/10 утвержден план мероприятий («дорожной карты»), направленный на повышение эффективности образования в Зарайском муниципальном районе Московской области (2013-2018 годы)».

Главная цель системы **здравоохранения** - обеспечение гарантий населения на бесплатную, доступную и качественную медицинскую помощь.

Одним из важнейших вопросов остается вопрос по снижению общей смертности, повышению рождаемости, уменьшению естественной убыли населения Зарайского района, улучшение показателей здоровья.

Здравоохранение Зарайского муниципального района – это амбулаторно-поликлиническая служба на 733 посещений в смену, включающую в себя стоматологическое и детское отделение поликлиники, женскую консультацию, 5 врачебных амбулаторий на селе и 18 фельдшерско – акушерских пунктов.

В рамках реализации программы модернизации здравоохранения Московской области проводилось укрепление материально-технической базы Зарайского здравоохранения. Стационарная помощь населению Зарайского района в 2013-2014 г. оказывается отделениями стационара общей мощностью 258 коек для круглосуточного пребывания больных, имеющего в своем составе терапевтическое отделение, кардиологию, хирургическое отделение, травматологию, урологию, детское соматическое отделение, отделение анестезиологии и реанимации, неврологию, отделение функциональной диагностики, отделение лучевой диагностики, клиническую лабораторию, отделение переливания крови, отделение скорой медицинской помощи. Койки дневного пребывания в количестве 95 коек развернуты как на базе отделений стационара, так и в амбулаторно-поликлинических подразделениях. Все отделения обеспечены современной лечебно - диагностической аппаратурой. В 2015-2017гг прогнозируется сохранить количество коек всех профилей на уровне 2014г.

В Зарайском муниципальном районе численность врачей в 2013году и по оценке 2014 года составит 116 человек, до 2017г прогнозируется сохранить на уровне 2014 г, в том числе врачей общей практики – 8 человек. Численность средних медицинских работников в 2013 году, по оценке 2014г и по прогнозу до 2017г составит 321 человек.

Обеспеченность населения амбулаторно-поликлиническими учреждениями (посещений в смену на 10 тыс. населения) по оценке 2014 года составит 179,86 посещений. В 2015-2017годах обеспеченность населения амбулаторно-поликлиническими учреждениями составит 180,99-182,93 посещений в смену на 10 тыс. населения соответственно. По оценке 2014года обеспеченность больничными койками составит 63,31 коек. В 2015 - 2017годах обеспеченность больничными койками составит 63,71-64,39 коек на 10 тыс. человек соответственно.

По оценке 2014 года обеспеченность врачами на 10 тыс. населения составит 28,46 человек. В 2015 - 2017 годах данный показатель составит 28,64-28,95 на 10 тыс. населения соответственно.

Обеспеченность средним медперсоналом на 10 тыс. населения по оценке 2014 года составит 78,77 чел. В 2015-2017 годах обеспеченность средним медперсоналом составит 79,26-80,11 человек на 10 тыс. населения соответственно.

В 2014 году продолжается работа по совершенствованию оказания медицинской помощи населению Зарайского района, улучшению показателей здоровья населения, стабилизации и улучшению демографической ситуации в районе, оптимизации использования ресурсов здравоохранения.

По оценке 2014 года среднемесячная номинальная заработная плата работников учреждения здравоохранения составит 30 239,10 руб. В 2015-2017 годах среднемесячная номинальная заработная плата работников учреждения здравоохранения составит 32473,3-35 635,4 руб.

По оценке 2014 года среднемесячная номинальная заработная плата врачей и работников, имеющих высшее медицинское (фармацевтическое) или иное высшее образование составляет 49754,9 руб. В 2015г. среднемесячная номинальная заработная плата врачей и работников, имеющих высшее медицинское(фармацевтическое) или иное высшее образование составит 55044,1руб., в 2016г – 62106,1руб.

По оценке 2014 года среднемесячная номинальная заработная плата среднего медицинского персонала составит 31815,8 руб. В 2015-2017 годах среднемесячная номинальная заработная плата среднего медицинского персонала составит 34885,1-53000 руб.

По оценке 2014 года среднемесячная номинальная заработная плата младшего медицинского персонала составит 20 000 руб. В 2015-2017 годах среднемесячная номинальная заработная плата среднего младшего медицинского персонала составит 23002,2 – 31316,3 руб.

Постановлением главы Зарайского муниципального района от 28.10.2013 года № 1220/10 утвержден план мероприятий («дорожной карты»), направленный на повышение эффективности в сфере здравоохранения Зарайского муниципального района Московской области на 2013-2018 годы.

Прогноз развития **культуры** предусматривает реализацию намеченных мероприятий муниципальной программы в области культуры в увязке с демографическими изменениями и финансовыми ресурсами.

В Зарайском районе работают: районный дом культуры им. В.Н. Леонова, Центр культуры и досуга «Родник», Центр досуга «Победа», 16 сельских Домов культуры, 10 сельских клубов и 24 библиотеки.

В районе функционируют образцовые хореографические коллективы «Очарование» (художественные руководители И.А. Хорошева и М.А. Енюшкина), народный ансамбль русской песни «Ладанка» (руководитель Е.А. Сорокина), детский вокальный ансамбль «Планета детства» (руководитель Е.В. Никитина). Вокальный ансамбль «Веселая капель» МОУ ДОД ДШИ «Родник» стали лауреатами и дипломантами областных, всероссийских и международных фестивалей и конкурсов. Увеличилось количество районных фестивалей различной направленности. Стали традиционными конкурсы «Играй, гармонь, звени, частушка!», «Дадим фору молодым». На высоком уровне профессионального мастерства проведены юбилейные мероприятия, приуроченные ко Дню Зарайского муниципального района и Дню города, Новогодние представления, Бахрушинский фестиваль, День народного единства. Активно действуют Зарайское объединение художников им. А.И. Аникеева, Зарайское отделение творческого союза художников «Московиты», Зарайское литературное общество.

Уровень обеспеченности общедоступными библиотеками в 2013 году составил 58,44 единиц на 100 тыс. человек. Количество общедоступных библиотек до 2017 года не изменится. В 2014-2017 годах обеспеченность общедоступными библиотеками будет увеличиваться за счет снижения численности населения. В 2014 году - 58,89 единиц на 100 тыс. человек, в 2015 году - 59,26 единиц на 100 тыс. человек, в 2016 году - 59,59 единиц на 100 тыс. человек, в 2017 году - 59,89 единиц на 100 тыс. человек.

Уровень обеспеченности клубными учреждениями в 2013 году составил 70,62 единиц на 100 тыс. населения, в 2014г - 71,16 единиц на 100 тыс. населения, в 2015г— 71,61 единиц на 10 тыс. населения, в 2016 г.-72,01 единиц на 100 тыс. человек, в 2017 г.-72,37 единиц на 100 тыс. человек. Увеличение показателя обусловлено уменьшением прогнозируемой численности населения.

В 2014 году предусмотрено повышение заработной платы работникам бюджетной сферы. Таким образом, среднемесячная заработная плата работников муниципальных учреждений культуры по оценке 2014г составит 20859,3 руб.

По прогнозу 2015- 2017 гг. планируется довести среднюю заработную плату работников муниципальных учреждений культуры с 31560,2 руб. до 48389 руб. соответственно по второму варианту расчетов. Отношение средней заработной платы работников учреждений культуры к средней заработной плате по Московской области 72,7%, 82,4%, 91,2% соответственно, по второму варианту расчетов.

В районе действует муниципальная программа «Культура Зарайского муниципального района на 2014-2018г», утвержденная постановлением главы Зарайского муниципального района от 11.12.2013г №1468/12 (с изменениями). Постановлением главы Зарайского муниципального района от 30.10.2013 года № 1230/10 утвержден план мероприятий («дорожной карты»), направленный на повышение эффективности сферы культуры Зарайского муниципального района Московской области (2013-2018 годы).

Уровень обеспеченности музеями в 2014-2017 годах составит 2,45 - 2,5 единицы на 100 тыс. человек соответственно.

На территории района осуществляют свою деятельность 1 учреждение спортивной направленности.

С целью создания условий для разностороннего развития детей и молодежи в рамках губернаторской программы в 2015 году осуществляется строительство ФОКа с искусственным ледовым покрытием.

Уровень обеспеченности спортивными залами в 2014 году составит 1,35 тыс. кв. м. на 10 тыс. населения. В 2017 году обеспеченность составит 1,78 тыс. кв. м. на 10 тыс. населения.

Уровень обеспеченности плоскостными сооружениями в 2014 году составит 16,4 тыс. кв. м. на 10 тыс. населения. В 2015 году уровень обеспеченности составит 16,5 тыс. кв. м. на 10 тыс. населения, в 2016 году -16,59 тыс. кв. м. на 10 тыс. населения, в 2017 году 16,67 тыс. кв. м. на 10 тыс. населения. Рост обеспеченности обусловлен уменьшением прогнозируемой численности населения.

Уровень обеспеченности плавательными бассейнами в 2014 году составит 61,35 кв. м. зеркала воды на 10 тыс. населения. К 2017 году уровень обеспеченности вырастет до 62,39 кв. м. зеркала воды на 10 тыс. населения за счет уменьшения прогнозируемой численности населения.

Прогноз социально-экономического развития Зарайского муниципального района на 2015 год и на период 2017 года нацелен на сохранение достигнутых результатов в 2012 г., 2013 г. а также на уменьшение численности безработных, повышении уровня средней заработной платы работников, улучшении инвестиционной привлекательности, социального развития района. Главная стратегическая цель развития Зарайского района – превратить его в территорию с комфортными условиями проживания, с высоким качеством и уровнем жизни, возможностями для самореализации и роста человеческого капитала.

| Показатели | Единицы измерения | Отчет | | Оценка | 2015 | | 2016 | | 2017 | |
|--|------------------------|----------|----------|----------|-------------------|-------------------|-------------------|-------------------|-------------------|-------------------|
| | | 2012 | 2013 | 2014 | Прогноз вариант 1 | Прогноз вариант 2 | Прогноз вариант 1 | Прогноз вариант 2 | Прогноз вариант 1 | Прогноз вариант 2 |
| Среднемесячная номинальная начисленная заработная плата работников учреждений здравоохранения | рублей | 22 762,6 | 26 182,5 | 30 239,1 | 31 758,3 | 32 473,3 | 33 222,1 | 34 016,1 | 34 762,9 | 35 635,4 |
| Среднемесячная номинальная начисленная заработная плата врачей и работников медицинских организаций, имеющих высшее медицинское (фармацевтическое) или иное высшее образование, предоставляющих медицинские услуги | рублей | 40 536,7 | 46 666,7 | 49 754,9 | 53 735,3 | 55 044,1 | 59 627,8 | 62 106,1 | 63 734,3 | 64 848,5 |
| Среднемесячная номинальная начисленная заработная плата среднего медицинского персонала (фармацевтического) персонала (персонала, обеспечивающего предоставление медицинских услуг) к средней заработной плате врачей и работников медицинских организаций, имеющих высшее медицинское (фармацевтическое) или иное высшее образование, предоставляющих медицинские услуги | рублей | 23 813,3 | 26 970,2 | 31 815,8 | 32 682,3 | 34 885,1 | 34 885,1 | 39 107,5 | 39 107,5 | 53 000,0 |
| Среднемесячная номинальная начисленная заработная плата младшего медицинского персонала (персонала, обеспечивающего предоставление медицинских услуг) к средней заработной плате среднего медицинского персонала (фармацевтического) персонала (персонала, обеспечивающего предоставление медицинских услуг) | рублей | 11 742,4 | 15 100,7 | 20 000,0 | 22 578,9 | 23 002,2 | 25 167,8 | 26 823,1 | 28 059,0 | 31 316,3 |
| Среднемесячная номинальная начисленная заработная плата социальных работников, включая работников медицинских организаций | рублей | - | - | - | - | - | - | - | - | - |
| Отношение средней заработной платы врачей и работников медицинских организаций, имеющих высшее медицинское (фармацевтическое) или иное высшее образование, предоставляющих медицинские услуги (обеспечивающих предоставление медицинских услуг) к средней заработной плате среднего медицинского персонала (фармацевтического) персонала (персонала, обеспечивающего предоставление медицинских услуг) | в процентах | 125 | 131 | 126 | 126 | 127 | 127 | 129 | 125 | 160 |
| Отношение средней заработной платы среднего медицинского персонала (фармацевтического) персонала (персонала, обеспечивающего предоставление медицинских услуг) к средней заработной плате младшего медицинского персонала (персонала, обеспечивающего предоставление медицинских услуг) | в процентах | 74 | 76 | 81 | 77 | 80 | 75 | 81 | 76 | 100 |
| Отношение средней заработной платы младшего медицинского персонала (персонала, обеспечивающего предоставление медицинских услуг) к средней заработной плате социальных работников, включая работников медицинских организаций, к средней заработной плате по Московской области | в процентах | 36 | 42 | 51 | 53 | 53 | 54 | 56 | 55 | 59 |
| Отношение средней заработной платы социальных работников, включая работников медицинских организаций, к средней заработной плате по Московской области | в процентах | - | - | - | - | - | - | - | - | - |
| Культура | | | | | | | | | | |
| Среднемесячная номинальная начисленная заработная плата работников муниципальных учреждений культуры | рублей | 15 134,9 | 17 483,9 | 20 859,3 | 24 134,5 | 31 560,2 | 24 617,2 | 39 578,4 | 25 208,3 | 48 389,0 |
| Отношение средней заработной платы работников учреждений культуры к средней заработной плате по Московской области | в процентах | 47 | 49 | 53 | 57 | 73 | 53 | 82 | 49 | 91 |
| 14. Потребительский и оптовый рынок | | | | | | | | | | |
| Оборот розничной торговли в ценах соответствующих лет | млн. рублей | 1 386,1 | 1 622,2 | 1 836,1 | 1 981,9 | 1 992,8 | 2 151,2 | 2 152,7 | 2 320,9 | 2 322,4 |
| индекс физического объема | в % к предыдущему году | 106,8 | 106,5 | 102,8 | 101,8 | 103,1 | 101,5 | 103,2 | 100,9 | 103,4 |
| Площадь торговых объектов предприятий розничной торговли (на конец года) | тыс. кв. метров | 26,3 | 27,4 | 28,5 | 28,5 | 28,7 | 28,5 | 28,8 | 28,6 | 30,1 |
| Обеспеченность населения площадью торговых объектов | кв.метров на 1000 чел. | 632,0 | 663,3 | 696,7 | 702,0 | 706,4 | 707,1 | 713,1 | 714,4 | 749,3 |

| Показатели | Единицы измерения | Отчет | | Оценка | 2015 | | 2016 | | 2017 | |
|---|---|-----------|-----------|-----------|-----------------|-----------------|-----------------|-----------------|-----------------|-----------------|
| | | 2012 | 2013 | 2014 | Прогноз вариант | Прогноз вариант | Прогноз вариант | Прогноз вариант | Прогноз вариант | Прогноз вариант |
| | | | | | 1 | 2 | 1 | 2 | 1 | 2 |
| Объем платных услуг населению | млн.руб.в ценах соответствующим годам | 604,5 | 639,9 | 664,5 | 699,4 | 704,7 | 739,8 | 747,9 | 781,8 | 796,8 |
| Индекс физического объема | в % к предыдущему году | 99,7 | 98,4 | 96,8 | 99,8 | 100,3 | 100,2 | 100,5 | 100,3 | 101,0 |
| Объем платных бытовых услуг населению | тыс. руб.в ценах соответствующим годам | 18 962,4 | 22 619,2 | 26 152,6 | 26 366,0 | 29 291,0 | 29 528,0 | 32 810,7 | 32 938,0 | 38 589,0 |
| Индекс физического объема | в % к предыдущему году | 71,7 | 111,1 | 104,6 | 91,7 | 101,8 | 102,0 | 102,0 | 102,0 | 107,5 |
| 15. Жилищно-коммунальное хозяйство | | | | | | | | | | |
| Средняя обеспеченность населения общей площадью жилых домов (на конец года) | кв.метров на 1 человека | 30,67 | 21,41 | 21,67 | 21,88 | 21,88 | 22,13 | 22,19 | 22,39 | 22,50 |
| Общая площадь ветхих и аварийных жилых помещений (на конец года) | тыс. кв. м общей площади | 2,08 | 1,45 | 0,67 | - | - | - | 2,40 | - | - |
| в том числе: | | | | | | | | | | |
| Общая площадь аварийных жилых помещений (на конец года) | тыс. кв. м общей площади | 2,08 | 1,45 | 0,07 | - | - | - | 2,40 | - | - |
| Ликвидировано ветхого и аварийного жилищного фонда за год | тыс. кв. м | 1,00 | 0,63 | 0,78 | - | 0,67 | - | - | - | 2,40 |
| в том числе: | | | | | | | | | | |
| Ликвидировано аварийного жилищного фонда за год | тыс. кв. м общей площади | 1,00 | 0,63 | 0,78 | - | 0,67 | - | - | - | 2,40 |
| Доля населения, проживающего в многоквартирных домах, признанных в установленном порядке аварийными | % | 0,488 | 0,324 | 0,137 | - | - | 0,298 | - | 0,300 | - |
| Доля граждан, живущих в неблагоустроенном жилье | % | 21,85 | 21,96 | 21,80 | 21,81 | 21,66 | 21,82 | 21,65 | 21,84 | 21,65 |
| Уровень износа коммунальной инфраструктуры | % | 52,0 | 56,0 | 57,0 | 58,0 | 57,0 | 59,0 | 58,0 | 59,0 | 58,0 |
| Доля убыточных организаций жилищно-коммунального хозяйства | % | 50,00 | 50,00 | 50,00 | 50,00 | 50,00 | 50,00 | 50,00 | 50,00 | 50,00 |
| Объем платных услуг населению по видам услуг: | | | | | | | | | | |
| Объем платных жилищных услуг населению | тыс. рублей в ценах соответствующим годам | 164 465,7 | 174 336,4 | 180 129,4 | 188 776,0 | 189 135,9 | 197 837,0 | 198 592,0 | 207 333,0 | 208 521,6 |
| Индекс физического объема | % к предыдущему году | 103,5 | 100,8 | 97,5 | 99,2 | 99,4 | 99,3 | 99,5 | 99,6 | 99,8 |
| Объем платных коммунальных услуг населению | тыс. рублей в ценах соответствующим годам | 345 378,3 | 367 678,5 | 374 835,8 | 392 827,0 | 393 577,4 | 411 681,4 | 413 255,9 | 431 853,4 | 433 919,2 |
| Индекс физического объема | % к предыдущему году | 98,7 | 96,5 | 91,4 | 94,4 | 94,6 | 94,5 | 94,7 | 94,8 | 94,9 |
| 16. здравоохранение и предоставление социальных услуг | | | | | | | | | | |
| Количество муниципальных учреждений здравоохранения | единиц | 1 | 1 | 1 | - | - | - | - | - | - |
| Объем платных услуг населению по видам услуг: | | | | | | | | | | |
| Объем платных медицинских услуг населению | тыс. рублей в ценах соответствующим годам | 16 363,1 | 18 987,9 | 21 050,0 | 23 283,5 | 23 772,0 | 25 987,7 | 26 926,6 | 29 041,6 | 30 535,6 |
| Индекс физического объема | в % к предыдущему году | 145,2 | 107,3 | 100,0 | 100,1 | 102,2 | 101,1 | 102,6 | 101,5 | 103,0 |
| Объем платных санаторно-оздоровительных услуг населению | тыс. рублей в ценах соответствующим годам | - | - | - | - | - | - | - | - | - |
| Индекс физического объема | в % к предыдущему году | - | - | - | - | - | - | - | - | - |

| Показатели | Единицы измерения | Отчет | | Оценка | 2015 | | 2016 | | 2017 | |
|--|--|----------|----------|----------|-------------------|-------------------|-------------------|-------------------|-------------------|-------------------|
| | | 2012 | 2013 | 2014 | Прогноз вариант 1 | Прогноз вариант 2 | Прогноз вариант 1 | Прогноз вариант 2 | Прогноз вариант 1 | Прогноз вариант 2 |
| Обеспеченность населения учреждениями здравоохранения: | | | | | | | | | | |
| больничными койками | коек на 10 тыс. населения | 62,09 | 62,83 | 63,31 | 63,79 | 63,71 | 64,24 | 64,06 | 64,65 | 64,39 |
| дневными стационарами всех типов | мест на 10 тыс. населения | 22,86 | 23,13 | 23,31 | 23,49 | 23,46 | 23,65 | 23,59 | 23,81 | 23,71 |
| амбулаторно-поликлиническими учреждениями | посещений в смену на 10 тыс. населения | 176,41 | 178,50 | 179,86 | 181,22 | 180,99 | 182,51 | 182,01 | 183,69 | 182,93 |
| врачами | человек на 10 тыс. населения | 27,92 | 28,25 | 28,46 | 28,68 | 28,64 | 28,88 | 28,80 | 29,07 | 28,95 |
| из них: | | | | | | | | | | |
| врачами общей практики (семейными врачами) | человек на 10 тыс. населения | 1,93 | 1,95 | 1,96 | 1,98 | 1,98 | 1,99 | 1,99 | 2,00 | 2,00 |
| средним медицинским персоналом | человек на 10 тыс. населения | 77,25 | 78,17 | 78,77 | 79,36 | 79,26 | 79,92 | 79,71 | 80,44 | 80,11 |
| 17. Образование | | | | | | | | | | |
| Количество дошкольных образовательных муниципальных организаций, реализующих образовательные программы дошкольного образования | единиц | 22 | 22 | 22 | 22 | 22 | 22 | 22 | 22 | 22 |
| Численность детей в дошкольных образовательных организациях, реализующих образовательные программы дошкольного образования | тыс. человек | 1,7 | 1,8 | 1,8 | 1,9 | 1,9 | 1,9 | 1,9 | 1,9 | 1,9 |
| Требуемое актуальное количество мест в дошкольных образовательных организациях, реализующих образовательные программы дошкольного образования | мест | 102 | 102 | 110 | 135 | 135 | 173 | 173 | 186 | 186 |
| в том числе: | | | | | | | | | | |
| требуемое актуальное количество мест в дошкольных образовательных организациях, реализующих образовательные программы дошкольного образования для детей в возрасте от 3 до 7 лет, скорректированное на численность | мест | 102 | 27 | - | - | - | - | - | - | - |
| Обеспеченность дошкольными образовательными организациями | мест на 1000 детей дошкольного возраста | 1 066,78 | 1 049,25 | 1 038,00 | 1 040,58 | 1 043,48 | 1 022,38 | 1 025,22 | 1 025,22 | 1 027,26 |
| Количество общеобразовательных муниципальных организаций | единиц | 18 | 18 | 18 | 17 | 17 | 16 | 16 | 15 | 15 |
| Численность учащихся в общеобразовательных организациях | тыс. человек | 3,3 | 3,3 | 3,3 | 3,4 | 3,4 | 3,4 | 3,4 | 3,4 | 3,4 |
| Численность обучающихся в первую смену в дневных общеобразовательных организациях в процентах к общему числу обучающихся в этих организациях | % | 100,0 | 100,0 | 100,0 | 100,0 | 100,0 | 100,0 | 100,0 | 100,0 | 100,0 |
| в том числе: | | | | | | | | | | |
| Численность обучающихся в первую смену в дневных общеобразовательных организациях в процентах к общему числу обучающихся в этих организациях в городской | % | 100,0 | 100,0 | 100,0 | 100,0 | 100,0 | 100,0 | 100,0 | 100,0 | 100,0 |
| Численность обучающихся в первую смену в дневных общеобразовательных организациях в процентах к общему числу обучающихся в этих организациях в сельской | % | 100,0 | 100,0 | 100,0 | 100,0 | 100,0 | 100,0 | 100,0 | 100,0 | 100,0 |
| Объем платных услуг системы образования | тыс. рублей в ценах соответствующих лет в % к предыдущему году | 17 363,7 | 20 920,2 | 23 986,0 | 26 450,0 | 26 600,0 | 29 150,0 | 29 500,0 | 32 100,0 | 32 700,0 |
| Индекс физического объема | | 85,7 | 112,7 | 103,8 | 100,1 | 100,8 | 100,1 | 100,7 | 100,1 | 100,8 |
| 18. Культура | | | | | | 6 из 7 | | | | |

| Показатели | Единицы измерения | Отчет | | Оценка | 2015 | | 2016 | | 2017 | |
|--|--|---------|---------|---------|-------------------|-------------------|-------------------|-------------------|-------------------|-------------------|
| | | 2012 | 2013 | 2014 | Прогноз вариант 1 | Прогноз вариант 2 | Прогноз вариант 1 | Прогноз вариант 2 | Прогноз вариант 1 | Прогноз вариант 2 |
| | | | | | | | | | | |
| Количество муниципальных учреждений культуры | единиц | 8 | 8 | 8 | 8 | 8 | 8 | 8 | 8 | 8 |
| Уровень обеспеченности населения: | | | | | | | | | | |
| театрами | единиц на 100 тыс. населения | - | - | - | - | - | - | - | - | - |
| общедоступными библиотеками | единиц на 100 тыс. населения | 57,76 | 58,44 | 58,89 | 59,34 | 59,26 | 59,76 | 59,59 | 60,14 | 59,89 |
| учреждениями культурно-досугового типа | единиц на 100 тыс. населения | 69,79 | 70,62 | 71,16 | 71,70 | 71,81 | 72,21 | 72,01 | 72,67 | 72,37 |
| музеями | единиц на 100 тыс. населения | 2,41 | 2,44 | 2,45 | 2,47 | 2,47 | 2,49 | 2,48 | 2,51 | 2,50 |
| Объем платных услуг учреждений культуры | тыс. рублей в ценах соответствующую этих лет | 2 711,4 | 3 319,5 | 3 270,0 | 3 414,0 | 3 460,0 | 3 666,0 | 3 825,0 | 3 973,0 | 4 185,0 |
| Индекс физического объема | в % к предыдущему году | 97,3 | 112,9 | 92,9 | 98,7 | 100,0 | 101,7 | 104,7 | 102,7 | 103,7 |
| 19. Физическая культура, спорт, молодежная политика | | | | | | | | | | |
| Количество муниципальных учреждений в сфере физической культуры и спорта | единиц | 1 | 1 | 1 | 2 | 2 | 2 | 2 | 2 | 2 |
| Объем платных услуг физической культуры и спорта | тыс. рублей в ценах соответствующую этих лет | 2 955,1 | 3 414,2 | 3 750,0 | 3 900,0 | 4 000,0 | 4 500,0 | 4 700,0 | 5 150,0 | 5 400,0 |
| индекс физического объема | в % к предыдущему году | 93,6 | 111,8 | 102,6 | 97,7 | 100,2 | 108,4 | 110,4 | 107,9 | 108,3 |
| Обеспеченность населения спортивными сооружениями: | | | | | | | | | | |
| спортивными залами | тыс. кв. м на 10 тыс. населения | 1,33 | 1,34 | 1,35 | 1,77 | 1,78 | 1,78 | 1,77 | 1,79 | 1,78 |
| плоскостными сооружениями | тыс. кв. м на 10 тыс. населения | 16,08 | 16,27 | 16,40 | 16,52 | 16,50 | 16,64 | 16,59 | 16,74 | 16,67 |
| плавательными бассейнами | кв. м зеркала воды на 10 тыс. населения | 60,17 | 60,88 | 61,35 | 61,81 | 61,73 | 62,25 | 62,08 | 62,65 | 62,39 |
| 20. Развитие туристской индустрии | | | | | | | | | | |
| Объем платных туристских услуг населению | тыс. рублей в ценах соответствующую этих лет | - | - | - | 350,0 | 900,0 | 400,0 | 1 100,0 | 480,0 | 1 400,0 |
| Индекс физического объема | в % к предыдущему году | - | - | - | - | - | 105,0 | 112,3 | 110,5 | 117,2 |

Совет депутатов Зарайского муниципального района

РЕШЕНИЕ

№ от декабря 2014г.

О бюджете Зарайского муниципального района на 2015 год и на плановый период 2016 и 2017 годов.

Заслушав и обсудив представленный Главой Зарайского муниципального района проект бюджета Зарайского муниципального района на 2015 год и плановый период 2016 и 2017 годов

Совет депутатов Зарайского муниципального района РЕШИЛ:

1. Утвердить бюджет Зарайского муниципального района на 2015 год по доходам и расходам в сумме 1039181 тыс. рублей.
2. Утвердить бюджет Зарайского муниципального района на плановый период 2016 и 2017 годов:
 - на 2016 год по доходам и расходам в сумме 1034703 тыс. рублей, в том числе условно утвержденные расходы в сумме 12852 тыс. рублей;
 - на 2017 год по доходам и расходам в сумме 1057382 тыс. рублей, в том числе условно утвержденные расходы в сумме 26100 тыс. рублей;
3. Утвердить:
 - поступления доходов в бюджет Зарайского муниципального района на 2015 год согласно приложению 1 к настоящему решению;
 - поступления доходов в бюджет Зарайского муниципального района на плановый период 2016 и 2017 годов согласно приложению 1-1 к настоящему решению;
 - перечень главных администраторов доходов бюджета Зарайского муниципального района, бюджетов поселений Зарайского муниципального района согласно приложению 2 к настоящему решению;
 - перечень главных администраторов источников внутреннего финансирования дефицита бюджета Зарайского муниципального района согласно приложению 3 к настоящему решению.
4. Утвердить расходы бюджета Зарайского муниципального района по разделам, подразделам, целевым статьям (муниципальным программам Зарайского муниципального района и непрограммным направлениям деятельности), группам и подгруппам видов расходов классификации расходов бюджета:
 - на 2015 год согласно приложению 4 к настоящему решению;

на плановый период 2016 и 2017 годов согласно приложению № 4 -1 к настоящему решению;

5. Утвердить объем бюджетных ассигнований Дорожного фонда Зарайского муниципального района :

на 2015 год в размере 4045 тыс.рублей,

на 2016 год в размере 4045 тыс.рублей

на 2017 год в размере 4045 тыс.рублей.

Бюджетные ассигнования Дорожного фонда Зарайского муниципального района, определенные абзацем 1 настоящего пункта, предусматриваются на финансирование муниципальной программы «Развитие и функционирование дорожно-транспортного комплекса».

6. Установить, что финансовое управление администрации Зарайского муниципального района доводит лимиты бюджетных обязательств на 2015 год и плановый период 2016 и 2017 годов до главных распорядителей средств бюджета Зарайского муниципального района по расходам, финансируемым из бюджета Зарайского муниципального района, с учетом фактического поступления доходов в бюджет Зарайского муниципального района.

7. Установить, что в первоочередном порядке из бюджета Зарайского муниципального района финансируются расходы по выплате заработной платы с начислениями, надбавок к ней; на предоставление мер социальной поддержки отдельным категориям граждан согласно действующему законодательству, на организацию отдыха, оздоровления и занятости детей и молодежи в период школьных каникул; расходы из резервных фондов администрации Зарайского муниципального района; расходы по погашению муниципального долга.

8. Установить, что в 2015 году и плановом периоде 2016 и 2017 годов за счет средств бюджета Зарайского муниципального района организуются и проводятся праздничные и культурно-массовые мероприятия районного и межмуниципального значения, посвященные знаменательным событиям и памятным датам, установленным в Российской Федерации, Московской области, Зарайском муниципальном районе, спортивные соревнования, турниры.

Указанные мероприятия планируются в соответствующих отраслевых муниципальных программах Зарайского муниципального района.

9. Установить, что в расходах бюджета Зарайского муниципального района предусматриваются средства на предоставление мер социальной поддержки граждан по организации отдыха и оздоровления детей и занятости детей в каникулярное время на 2015 год в сумме 2800 тыс.рублей, на 2016 и 2017 годы по 2000 тыс.рублей соответственно.

Указанные расходы предусматриваются в бюджете Зарайского муниципального района Управлению образования администрации Зарайского муниципального района в соответствии с подпрограммой «Развитие системы отдыха и оздоровления детей» муниципальной программы «Социальная защита населения Зарайского района на 2014-2018 годы».

Порядок и условия предоставления расходов устанавливаются постановлением главы Зарайского муниципального района.

верхний предел долга по муниципальным гарантиям, предоставленным администрацией Зарайского муниципального района - 24860 тыс. рублей.

верхний предел муниципального внутреннего долга Зарайского муниципального района по состоянию на 1 января 2018 года в размере 33730 тыс. рублей, в том числе верхний предел долга по муниципальным гарантиям, предоставленным администрацией Зарайского муниципального района - 23730 тыс. рублей.

15. Установить предельный объем муниципального долга Зарайского муниципального района на 2015 год в размере 52109,2 тыс. рублей; на 2016 год в размере 52000 тыс. рублей; на 2017 год в размере 51000 тыс. рублей;

16. Установить предельный объем расходов бюджета Зарайского муниципального района на обслуживание муниципального долга Зарайского муниципального района на 2015 год в размере 2800 тыс. рублей, на 2016 год в размере 2250 тыс. рублей, на 2017 год в размере 1700 тыс. рублей.

17. Установить предельный объем заимствований Зарайского муниципального района в течение 2015 года в сумме 20000 тыс. рублей, 2016 года в сумме 15000 тыс. рублей, 2017 года в сумме 10000 тыс. рублей.

18. Утвердить заключение администрацией Зарайского муниципального района от имени района муниципальных контрактов (кредитных договоров (соглашений)) на оказание услуг по предоставлению Зарайскому муниципальному району кредитов в 2015 году на следующих условиях:

предельная сумма кредита по одному муниципальному контракту (кредитному договору (соглашению)) 20000 тыс. рублей (включительно);

процентная ставка – определяется по итогам открытых аукционов в электронной форме по отбору кредитных организаций на право заключения муниципальных контрактов (кредитных договоров (соглашений)) на оказание услуг по предоставлению Зарайскому муниципальному району кредитов в 2015 году, но не выше ставки рефинансирования Центрального банка Российской Федерации, действующей на дату проведения открытого аукциона в электронной форме, увеличенной на пять процентных пунктов;

срок погашения кредита – до пяти лет со дня заключения соответствующего муниципального контракта (кредитного договора (соглашения));

цели использования кредита – покрытие временного кассового разрыва бюджета Зарайского муниципального района и погашение долговых обязательств Зарайского муниципального района;

возможность досрочного полного или частичного погашения кредита.

Установить, что открытый аукцион в электронной форме проводится уполномоченным органом в сфере организации закупок и поставок продукции для нужд Зарайского муниципального района.

Расходы на обслуживание муниципального долга Зарайского муниципального района по привлеченным кредитам предусматриваются администрации Зарайского муниципального района.

19. Утвердить заключение договоров о предоставлении администрацией Зарайского муниципального района от имени Зарайского муниципального района муниципальных гарантий кредитным организациям, в том числе банкам, и иным организациям, которые планируется предоставить в 2015 году и плановом периоде 2016 и 2017 годов по кредитным договорам (договорам займа), заключенным муниципальным

10. Установить, что в расходах бюджета Зарайского муниципального района предусмотрены средства на софинансирование капитального ремонта МБУ «Загородный стационарный детский оздоровительный лагерь «Осетр» в соответствии с муниципальной программой «Социальная защита населения Зарайского района» на 2015 год 1653 тыс.рублей, на 2016 и 2017 годы 1653 тыс.рублей соответственно.

11. Установить, что в расходах бюджета Зарайского муниципального района на 2015 год предусматриваются средства в сумме 185 тыс. рублей на создание условий для транспортного обслуживания населения в границах муниципального района.

Указанные средства предусматриваются в бюджете Зарайского муниципального района администрации Зарайского муниципального района в соответствии с подпрограммой «Пассажирский транспорт общего пользования» муниципальной программы «Развитие и функционирование дорожно-транспортного комплекса».

12. Учесть в бюджете Зарайского муниципального района размеры субвенций, субсидий и иных межбюджетных трансфертов, полученных из бюджета Московской области, бюджетов поселений в 2015 году согласно приложению 5 к настоящему решению, на плановый период 2016 и 2017 годов - согласно приложению 5-1 к настоящему решению.

13. Утвердить:

13.1. Ведомственную структуру расходов бюджета Зарайского муниципального района на 2015 год согласно приложению 6 к настоящему решению;
на плановый период 2016 и 2017 годов согласно приложению 6-1 к настоящему решению;

13.2. Расходы Зарайского муниципального района по целевым статьям (муниципальным программам Зарайского муниципального района и непрограммным направлениям деятельности), группам и подгруппам видов расходов классификации расходов бюджета:

на 2015 год согласно приложению 7 к настоящему решению;

на плановый период 2016 и 2017 годов согласно приложению 7-1 к настоящему решению

13.3. Программу муниципальных внутренних заимствований Зарайского муниципального района на 2015 год согласно приложению 8 к настоящему решению и программу муниципальных внутренних заимствований Зарайского муниципального района на плановый период 2016 и 2017 годов согласно приложению 8-1 к настоящему решению ;

13.4. Программу муниципальных гарантий Зарайского муниципального района на 2015 год согласно приложению 9 к настоящему решению и программу муниципальных гарантий Зарайского муниципального района и плановый период 2016 и 2017 годов согласно приложению 9-1 к настоящему решению.

14. Установить:

верхний предел муниципального внутреннего долга Зарайского муниципального района по состоянию на 1 января 2016 года в размере 45990 тыс. рублей, в том числе верхний предел долга по муниципальным гарантиям, предоставленным администрацией Зарайского муниципального района - 25990 тыс. рублей.

верхний предел муниципального внутреннего долга Зарайского муниципального района по состоянию на 1 января 2017 года в размере 39860 тыс. рублей, в том числе

унитарным предприятием «Единая служба коммунального хозяйства» на следующих условиях:

предельная сумма кредитов (займов) – до 24000,0 тыс. рублей (включительно);
процентная ставка – не выше ставки, равной ставке рефинансирования Центрального банка Российской Федерации на день заключения соответствующего кредитного договора (договора займа) увеличенной на пять процентных пунктов;
срок погашения кредитов (займов) – 2015-2018 годы;
цель – пополнение недостатка собственных оборотных средств.

20. Установить, что муниципальные унитарные предприятия Зарайского муниципального района представляют в финансовое управление администрации Зарайского муниципального района сведения о своих заимствованиях у третьих лиц, включая заимствования у кредитных организаций, в том числе банков и иных организаций.

21. Установить размер:

резервного фонда администрации Зарайского муниципального района на 2015 год в сумме 200 тыс. рублей, на 2016 год в сумме 0 тыс. рублей, на 2017 год в сумме 0 тыс. рублей;

резервного фонда администрации Зарайского муниципального района на предупреждение и ликвидацию чрезвычайных ситуаций и последствий стихийных бедствий на 2015 год в сумме 300 тыс. рублей, на 2016 год в сумме 300 тыс. рублей, на 2017 год в сумме 300 тыс. рублей.

22. Установить, что из резервного фонда администрации Зарайского муниципального района на основании соответствующих постановлений (распоряжений), в том числе, могут осуществляться следующие расходы:

бюджетные ассигнования организациям в связи с произошедшими на их территории террористическими актами, авариями, катастрофами, пожарами и иными событиями, повлекшими тяжкие последствия;

меры социальной поддержки гражданам и членам их семей, проживающим на территориях поселений, пострадавшим в результате террористических актов, катастроф, аварий, пожаров и иных событий, повлекших тяжкие последствия, произошедших на территории Зарайского муниципального района.

Также за счет резервного фонда администрации Зарайского муниципального района могут осуществляться расходы на обеспечение правопорядка и общественной безопасности, противодействие терроризму и экстремистской деятельности.

Из резервного фонда администрации Зарайского муниципального района может осуществляться дополнительное финансирование непредвиденных расходов по обеспечению финансовых обязательств поселений, возникших в связи с решением вопросов местного значения в случаях, если средства, необходимые на осуществление соответствующих расходов, не предусмотрены бюджетами поселений либо при их недостаточности.

23. Утвердить:

источники внутреннего финансирования дефицита бюджета Зарайского муниципального района на 2015 год согласно приложению 10 к настоящему решению и на плановый период 2016 и 2017 годов согласно приложению 10-1 к настоящему решению;

перечень межбюджетных трансфертов, передаваемых бюджету Зарайского муниципального района из бюджетов поселений на осуществление части полномочий по решению вопросов местного значения поселений Зарайского муниципального района, в

соответствии с заключенными соглашениями на 2015 год, согласно приложению 11 к настоящему решению;

24. Установить, что заключение и оплата муниципальными казенными учреждениями и органами местного самоуправления Зарайского муниципального района договоров, исполнение которых осуществляется за счет средств бюджета Зарайского муниципального района, производится в пределах утвержденных им лимитов бюджетных обязательств по кодам классификации расходов в соответствии со сводной бюджетной росписью бюджета Зарайского муниципального района и с учетом принятых и неисполненных обязательств.

Обязательства, вытекающие из договоров, исполнение которых осуществляется за счет средств бюджета Зарайского муниципального района сверх утвержденных им лимитов бюджетных обязательств, не подлежат оплате за счет средств бюджета Зарайского муниципального района.

Договор, заключенный муниципальным казенным учреждением или органом местного самоуправления с нарушением требований настоящей статьи, либо его часть, устанавливающая повышенные обязательства местного бюджета, подлежат признанию недействительным.

25. Установить, что в 2015 году составление и организация исполнения бюджета Зарайского муниципального района осуществляется финансовым управлением администрации Зарайского муниципального района с использованием лицевого счета бюджета Зарайского муниципального района, открытого в Отделе №9 Управления Федерального казначейства по Московской области.

Установить, что кассовое обслуживание исполнения бюджета Зарайского муниципального района осуществляется на основании соглашения с органами федерального казначейства на безвозмездной основе.

26. Установить, что лицевые счета муниципальным бюджетным и казенным учреждениям для учета операций со средствами, поступающими им в соответствии с законодательством Российской Федерации, открываются и ведутся в финансовом управлении администрации Зарайского муниципального района.

27. Установить, что муниципальные правовые акты органов местного самоуправления Зарайского муниципального района, влекущие дополнительные расходы за счет средств бюджета Зарайского муниципального района на 2015 год, а также сокращающие его доходную базу, реализуются и применяются только при наличии соответствующих источников дополнительных поступлений в бюджет и при сокращении расходов по конкретным статьям бюджета на 2015 год, а также после внесения соответствующих изменений в настоящее решение.

В случае если реализация правового акта (частично не в полной мере) обеспечена источниками финансирования в бюджете Зарайского муниципального района на 2015 год, такой правовой акт реализуется и применяется в пределах средств, предусмотренных на эти цели в бюджете.

28. Установить, что остатки средств бюджета Зарайского муниципального района на начало текущего финансового года:

в объеме средств, необходимых для покрытия временных кассовых разрывов, возникающих в ходе исполнения бюджета Зарайского муниципального района в текущем финансовом году, направляются на их покрытие, но не более общего объема остатков средств бюджета Зарайского муниципального района на начало текущего финансового года;

в объеме, не превышающем сумму остатка неиспользованных бюджетных ассигнований на оплату заключенных от имени Зарайского муниципального района муниципальных контрактов на поставку товаров, выполнение работ, оказание услуг, подлежащих в соответствии с условиями этих контрактов оплате в отчетном финансовом году, в случае принятия соответствующих изменений в муниципальные или адресные программы Зарайского муниципального района, направляются на увеличение соответствующих бюджетных ассигнований на указанные цели.

29. Установить, что не использованные по состоянию на 1 января 2015 года остатки межбюджетных трансфертов, предоставленных из бюджета Зарайского муниципального района бюджетам поселений в форме иных межбюджетных трансфертов, имеющих целевое назначение, подлежат возврату в бюджет Зарайского муниципального района в течение первых 10 рабочих дней 2015 года.

30. Установить, что в соответствии с пунктом 3 статьи 217 Бюджетного кодекса РФ основаниями для внесения изменений в показатели сводной бюджетной росписи бюджета Зарайского муниципального района без внесения изменений в решение о бюджете Зарайского муниципального района являются:

1). распределение на основании нормативных правовых актов Зарайского муниципального района зарезервированных в составе утвержденных настоящим решением:

бюджетных ассигнований, предусмотренных по подразделу «Резервные фонды» раздела «Общегосударственные вопросы» классификации расходов бюджета на реализацию решений администрации Зарайского муниципального района;

2). поступление субсидий, субвенций, иных межбюджетных трансфертов, безвозмездных поступлений от физических и юридических лиц, в том числе добровольных взносов и пожертвований, имеющих целевое назначение, фактически получаемых при исполнении бюджета сверх утвержденных решением о бюджете объемов, в том числе остатков указанных средств, не использованных начало текущего финансового года, направляемых на увеличение расходов бюджета Зарайского муниципального района соответственно целям предоставления субсидий, субвенций, иных межбюджетных трансфертов, безвозмездных поступлений;

3). Распределение на основании федеральных, областных нормативных правовых актов субсидий, субвенций, иных межбюджетных трансфертов, предоставляемых из федерального и областного бюджетов;

4). на сумму средств, поступивших из бюджетов поселений в соответствии с заключенными соглашениями между поселениями и администрацией Зарайского муниципального района о передаче органам местного самоуправления Зарайского муниципального района отдельных полномочий по решению вопросов местного значения поселений;

5). уменьшение бюджетных ассигнований, предусмотренных главным распорядителям средств бюджета Зарайского муниципального района, в случае уменьшения объема поступлений субсидий, субвенций, иных межбюджетных трансфертов, безвозмездных поступлений от физических и юридических лиц, имеющих целевое назначение;

6). перераспределение бюджетных ассигнований, предусмотренных главным распорядителям средств бюджета Зарайского муниципального района, на обеспечение деятельности органов местного самоуправления, между главными распорядителями, разделами, подразделами, целевыми статьями и видами расходов классификации расходов бюджета в целях реализации решений, принимаемых главой района, Советом депутатов по совершенствованию структуры органов местного самоуправления.

7). внесение в установленном порядке изменений в муниципальные программы в части изменения объемов финансирования и (или) состава мероприятий в пределах общего объема бюджетных ассигнований, утвержденных настоящим решением;

8). перераспределение бюджетных ассигнований между разделами, подразделами, целевыми статьями и видами расходов классификации расходов бюджета в пределах средств бюджета Зарайского муниципального района, предусмотренных главным распорядителем на уплату административных штрафов, государственной пошлины при подаче исковых заявлений в судебные органы, членских взносов в общественные организации, фонды, ассоциации, на предоставление бюджетным и автономным учреждениям субсидий на финансовое обеспечение муниципального задания на оказание муниципальных услуг (выполнение работ) и субсидий на иные цели;

9). перераспределение бюджетных ассигнований по элементам видов расходов классификации расходов бюджета операций сектора государственного управления;

10). перераспределение бюджетных ассигнований между разделами, подразделами, целевыми статьями и видами расходов классификации расходов бюджета в пределах объема бюджетных ассигнований, предусмотренных главному распорядителю, для софинансирования расходных обязательств в целях выполнения условий предоставления субсидий из федерального и областного бюджетов;

11). уменьшение бюджетных ассигнований, предусмотренных главным распорядителем средств бюджета Зарайского муниципального района на предоставление межбюджетных трансфертов бюджетам поселений района (за исключением субвенций), в случае принятия решения о применении бюджетных мер принуждения в форме сокращения предоставления межбюджетных трансфертов бюджетам поселений на основании уведомления органов муниципального финансового контроля о применении мер принуждения;

12). иные основания, предусмотренные пунктом 3 статьи 217 Бюджетного кодекса Российской Федерации.

31. Настоящее решение вступает в силу со дня его подписания и действует по 31 декабря 2015 года.

Со дня вступления в силу до 01 января 2015 года настоящее решение применяется в целях обеспечения исполнения бюджета Зарайского муниципального района на 2014 год.

32. Настоящее решение подлежит опубликованию в газете Зарайского муниципального района «За новую жизнь» и размещению на официальном сайте администрации Зарайского муниципального района.

Глава Зарайского муниципального района





В.Н.Павлов

Согласовано:

Зам. Главы администрации

Начальник юридического отдела

Начальник финансового управления

 Л.А.Кочергаева
 М.А.Косиков
 Л.Н.Морозова
 В.Н.Павлов